

**Uchwała nr VII/36/2007
Rady Miasta Marki
z dnia 18 kwietnia 2007 roku**

**zmieniająca uchwałę nr V/23/2007 Rady Miasta Marki
z dnia 21 lutego 2007 roku w sprawie budżetu Miasta Marki na 2007 rok.**

Na podstawie art. 18 ust.2 pkt 4, pkt 9 lit. d oraz pkt 10 ustawy z dnia 8 marca 1990 roku o samorządzie gminnym (tekst jednolity Dz. U. z 2001 roku nr 142, poz.1591 z późniejszymi zmianami), art. 179, 182 i 184 ustawy z dnia 30 czerwca 2005 roku o finansach publicznych (Dz. U. Nr 249, poz. 2104 z późniejszymi zmianami) oraz art. 401 i 406 ustawy z dnia 27 kwietnia 2001 roku Prawo ochrony środowiska (Dz. U z 2006r Nr 129, poz. 902) uchwała się, co następuje:

§ 1

W uchwale nr V/23/2007 Rady Miasta Marki z dnia 21 lutego 2007 roku w sprawie uchwalenia budżetu Miasta Marki na 2007 rok wprowadza się następujące zmiany:

1) § 3 otrzymuje brzmienie:

„§ 3. Deficyt budżetu gminy w wysokości **7.943.054 złotych**, który zostanie pokryty przychodami pochodzącymi z:

- 1) wpływów ze sprzedaży papierów wartościowych wyemitowanych przez gminę w kwocie **7.610.000 złotych**,
 - 2) wolnych środków, jako nadwyżki środków pieniężnych na rachunku bieżącym budżetu gminy, w tym wynikających z rozliczeń kredytów i pożyczek z lat ubiegłych w kwocie wolnych środków, jako nadwyżki środków pieniężnych na rachunku bieżącym budżetu gminy, w tym wynikających z rozliczeń kredytów i pożyczek z lat ubiegłych w kwocie **2.755.054 złotych.**”
- 2) w planie wydatków budżetu miasta na 2007 rok - zgodnie z załącznikiem nr 1 do niniejszej uchwały,
3) załącznik nr 7 do uchwały otrzymuje brzmienie określone w załączniku nr 2 do niniejszej uchwały,
4) załącznik nr 10 do uchwały otrzymuje brzmienie określone w załączniku nr 3 do niniejszej uchwały,
5) załącznik nr 11 do uchwały otrzymuje brzmienie określone w załączniku nr 4 do niniejszej uchwały,
6) załącznik nr 12 do uchwały otrzymuje brzmienie określone w załączniku nr 5 do niniejszej uchwały,
7) załącznik nr 13 do uchwały otrzymuje brzmienie określone w załączniku nr 6 do niniejszej uchwały,
8) załącznik nr 14 do uchwały otrzymuje brzmienie określone w załączniku nr 7 do niniejszej uchwały.

§ 2


Wykonanie uchwały powierza się Burmistrzowi Miasta Marki.

§ 3

Uchwała podlega ogłoszeniu w Dzienniku Urzędowym Województwa Mazowieckiego.


§ 4

Uchwała wchodzi w życie z dniem podjęcia.

PRZEWODNICZĄCA
Rady Miasta Marki

dr Maria Przybysz-Piwko

ZMIANA PLANU WYDATKÓW

Dział	Rozdział	Paragraf	Wydatki	
010	01008	4300	49 000	
		Razem	49 000	
	Razem		49 000	
600	60016	4210	27 000	
		4270	153 000	
		4300	-2 000	
		4430	10 000	
		Razem	188 000	
Razem		188 000		
700	70095	4270	90 000	
		Razem	90 000	
	Razem		90 000	
750	75095	4430	10 643	
		Razem	10 643	
	Razem		10 643	
801	80101	4170	5 000	
		4217	415	
		4300	4 000	
		4307	6 380	
		4427	16 636	
		6050	-130 000	
		Razem	-97 569	
	80104	4217	1 127	
		4247	934	
		4307	3 519	
		4427	7 000	
		Razem	12 580	
		Razem		-84 989
		900	90001	6050
Razem	450 000			
90003	4300		99 400	
	Razem		99 400	
90095	4430		6 000	
	4590		2 000	
	4600		2 000	
	6050		35 000	
Razem			45 000	
Razem			594 400	
Razem		847 054		

PRZEWODNICZĄCA
 Rady Miasta Marki

 dr Maria Przybyś-Piwko


PROGNOZA DŁUGU GMINY MARKI NA LATA 2007/2012

Lp.	Rodzaj zadłużenia	Kredytodawca Pożyczkodawca	Wysokość kredytu wg zawartej umowy	SPŁATA ZADŁUŻENIA W LATACH					
				2007	2008	2009	2010	2011	2012
1	Kredyt PKO BP	PKO BP S.A.	3 200 000						
2	Pożyczka WFOŚiGW	WFOŚiGW	490 000						
3	Pożyczka WFOŚiGW	WFOŚiGW	490 000						
4	Pożyczka WFOŚiGW	WFOŚiGW	440 000						
5	Pożyczka WFOŚiGW	WFOŚiGW	300 000						
6	Pożyczka WFOŚiGW	WFOŚiGW	260 000						
7	Pożyczka WFOŚiGW	WFOŚiGW	180 000						
8	Pożyczka WFOŚiGW	WFOŚiGW	135 000						
9	Kredyt BGK	Przetarg	1 500 000						
10	Kredyt BGK	Przetarg	1 545 000						
11	Obligacje seria A	PKO BP S.A.	1 100 000	1 100 000					
12	Obligacje seria B	PKO BP S.A.	1 178 000	1 178 000					
13	Pożyczka WFOŚiGW	WFOŚiGW	584 000	144 000	144 000				
	Obligacje seria C	PKO BP S.A.	1 200 000		1 200 000				
15	Obligacje seria D	PKO BP S.A.	1 300 000		1 300 000				
16	Obligacje seria E	PKO BP S.A.	1 300 000			1 300 000			
17	Obligacje seria F	PKO BP S.A.	1 422 000			1 422 000			
18	Obligacje seria G	PKO BP S.A.	1 500 000				1 500 000		
19	Obligacje seria H	PKO BP S.A.	1 500 000				1 500 000		
20	Obligacje seria I	PKO BP S.A.	1 000 000					1 000 000	
21	Obligacje seria J	PKO BP S.A.	1 000 000					1 000 000	
22	Obligacje seria K	PKO BP S.A.	1 000 000					1 000 000	
23	Obligacje	Przetarg	3 000 000				3 000 000		
24	Obligacje	Przetarg	1 610 000						1 610 000
RAZEM				2 422 000	2 644 000	2 866 000	6 000 000	3 000 000	1 610 000
Lp.	Rodzaj zadłużenia	Kredytodawca Pożyczkodawca	Wysokość kredytu wg zawartej umowy	STAN ZADŁUŻENIA NA KONIEC ROKU					
				2007	2008	2009	2010	2011	2012
1	Kredyt PKO BP	PKO BP S.A.	3 200 000						
2	Pożyczka WFOŚiGW	WFOŚiGW	490 000						
3	Pożyczka WFOŚiGW	WFOŚiGW	490 000						
4	Pożyczka WFOŚiGW	WFOŚiGW	440 000						
5	Pożyczka WFOŚiGW	WFOŚiGW	300 000						
6	Pożyczka WFOŚiGW	WFOŚiGW	260 000						
	Pożyczka WFOŚiGW	WFOŚiGW	180 000						
8	Pożyczka WFOŚiGW	WFOŚiGW	135 000						
9	Kredyt BGK	Przetarg	1 500 000						
10	Kredyt BGK	Przetarg	1 545 000						
11	Obligacje seria A	PKO BP S.A.	1 100 000						
12	Obligacje seria B	PKO BP S.A.	1 178 000						
13	Pożyczka WFOŚiGW	WFOŚiGW	584 000	288 000	144 000				
14	Obligacje seria C	PKO BP S.A.	1 200 000	1 200 000					
15	Obligacje seria D	PKO BP S.A.	1 300 000	1 300 000					
16	Obligacje seria E	PKO BP S.A.	1 300 000	1 300 000	1 300 000				
17	Obligacje seria F	PKO BP S.A.	1 422 000	1 422 000	1 422 000				
18	Obligacje seria G	PKO BP S.A.	1 500 000	1 500 000	1 500 000	1 500 000			
19	Obligacje seria H	PKO BP S.A.	1 500 000	1 500 000	1 500 000	1 500 000			
20	Obligacje seria I	PKO BP S.A.	1 000 000	1 000 000	1 000 000	1 000 000	1 000 000		
21	Obligacje seria J	PKO BP S.A.	1 000 000	1 000 000	1 000 000	1 000 000	1 000 000		
22	Obligacje seria K	PKO BP S.A.	1 000 000	1 000 000	1 000 000	1 000 000	1 000 000		
23	Obligacje	Przetarg	3 000 000	3 000 000	3 000 000	3 000 000			
24	Obligacje	Przetarg	1 610 000	1 610 000	1 610 000	1 610 000	1 610 000	1 610 000	
RAZEM				16 120 000	13 476 000	10 610 000	4 610 000	1 610 000	0

PLAN ZADAŃ INWESTYCYJNYCH
DO REALIZACJI W 2007 ROKU

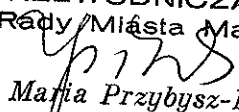
Dz.	Roz.	§	ZADANIA INWESTYCYJNE	Plan 2007
ULICE, PLACE, DROGI				
Wydatki inwestycyjne jednostek budżetowych				3 153 500
Odwodnienie ul. Granicznej (odc.od Al.. Piłsudskiego do nr 24)				50 000
Wykonanie odwodnienia ul. Lisa Kuli				400 000
Wykonanie odwodnienia ul. Sowińskiego				290 000
Rozbudowa, modernizacja i budowa ulic dla południowo-wschodniej części miasta – projekty ulic: Szpitalna, Szkolna, Leśna, Ząbkowska, Zieleniecka, Lisa Kuli, Sportowa, Zajęczka, Sowińskiego, Stawowa (rondo), Główna, Lipowa, Cicha, Podgórska (połączenie Cicha – Duża), Wiejska, Kosynierów				100 000
Rozbudowa, modernizacja i budowa ulic dla południowo-zachodniej części miasta – projekty ulic: Wołodyjowskiego, Zagłoby, Zygmuntowska (przedłużenie od Piłsudskiego), Żeromskiego, Sosnowa, Kościuszki, Okólna, Mickiewicza i rondo, 11-go Listopada, Bandurskiego, Rejtana, Słoneczna, Promienna				100 000
Parking przy kościele w Strudze				50 000
Inspektor nadzoru				30 000
6050 Ułożenie nawierzchni mineralno bitumicznej w ulicach:				2 133 500
ul. Barskiej				25 000
ul. Granicznej				520 000
ul. Malej				500 000
ul. Partyzantów - 840 m ²				42 000
ul. Prusa - 1125 m ²				57 000
ul. Piotra Skargi - 2400 m ²				200 000
ul. Szymanowskiego - 2063,50 m ²				110 000
ul. Środkowej				420 000
ul. Wrzosowa - 1630 m ²				81 500
ul. Zieleniecka - 1872 m ² + 3 wjazdy - 50 m ² = 1922 m ²				96 000
ul. Zimna - 1120 m ²				56 000
Koszty i nadzory dla robót inwestycyjnych				6 000
Pozostałe wydatki				20 000
6060 Wydatki inwestycyjne jednostek budżetowych				3 000 000
Regulacja stanu prawnego dróg gminnych i wykupy gruntu na potrzeby inwestycji (wodociąg, drogi, kanalizacja)				3 000 000
ŁĄCZNIE				6 153 500
GOSPODARKA MIESZKANIOWA				
6050 Wydatki inwestycyjne jednostek budżetowych				130 000
Projekt budynku wielorodzinnego				80 000
Zagospodarowanie terenu targowiska				50 000
6060 Wydatki inwestycyjne jednostek budżetowych				1 200 000
Zakup nieruchomości				1 200 000
ŁĄCZNIE				1 330 000
ADMINISTRACJA PUBLICZNA				
6060 Wydatki na zakupy inwestycyjne jednostek budżetowych				75 000
Zakup kserokopiarki				15 000
Zakup komputerów i oprogramowania				60 000
ŁĄCZNIE				75 000

Dz.	Dot.	Miej.	ZADANIA INWESTYCYJNE	Plan 2007
			BEZPIECZEŃSTWO PUBLICZNE I OCHRONA PRZECIWOŻAROWA	
754	75411	6300	Dotacja na zdania inwestycyjne i zakupy inwestycyjne	20 000
			Dotacja na zakup samochodu dla Komendy Powiatowej Państwowej Straży Pożarnej	20 000
			ŁĄCZNIE	20 000
			OŚWIATA I WYCHOWANIE	
801	80101	6050	Wydatki inwestycyjne jednostek budżetowych	6 337 800
			Projekt zagospodarowania terenu Szkoły Podstawowej Nr 1 (boiska, parkingi, place zabaw, ogrodzenie, oświetlenie itp.)	50 000
			Modernizacja segmentu C szkoły Podstawowej nr 2 dokończenie	552 800
			Dokończenie rozbudowy Szkoły Podstawowej Nr 3	5 600 000
			Nadzory	135 000
			ŁĄCZNIE	6 337 800
			BUDOWA WODOCIĄGÓW	
			Wydatki inwestycyjne jednostek budżetowych	1 030 000
			BUDOWA WODOCIĄGÓW	800 000
			ul. Gorzowska	30 000
			ul. Sokola, Żurawia, Bociana, Jastrzębia, Gołębia, Skowronia	600 000
			ul. Skorupki	140 000
90001	6050		Inspektor nadzoru	10 000
			Pozostałe wydatki	20 000
			BUDOWA KANALIZACJI	230 000
			Budowa przyłączy kanalizacyjnych w ul. Fabrycznej	100 000
			Budowa kanalizacji sanitarnej w ul. Walewskiej wraz z przyłączem do Szkoły Podstawowej nr 3	130 000
			ŁĄCZNIE	1 030 000
			OŚWIETLENIE ULIC	
			Wydatki inwestycyjne jednostek budżetowych	385 500
			Budowa oświetlenia w ulicach:	
			ul. Zieleniecka (odcinek od ul. Traugutta do Rodziewiczówny)	18 000
			ul. Zielona	5 500
			ul. Podleśna	92 000
90015	6050		ul. Żurawinowa	142 000
			ul. Borówkowa	19 000
			ul. Akacyjowa	50 000
			ul. Strzelecka	13 000
			Nadzór inwestorski	6 000
			Projekty oświetlenia ulicznego	40 000
			ŁĄCZNIE	385 500
			POZOSTAŁA DZIAŁALNOŚĆ	
		6010	Wydatki na zakup i objęcie akcji oraz wniesienie wkładów dom spółek prawa handlowego	3 000 000
			Gminna Spółka Komunalna "Wodociąg Marecki Sp. z o.o."	3 000 000
90095	6050		Wydatki inwestycyjne jednostek budżetowych	185 000
			Modernizacja zbiornika retencyjnego w ul. Kasztanowej	50 000
			Projekt modernizacji zaplecza dla wydziału technicznego przy ul. Lisa Kuli 3	35 000
			Wykonanie instalacji CO w budynku MOK-u	100 000
			ŁĄCZNIE	3 185 000
INWESTYCJE RAZEM				18 516 800

PRZEWODNICZĄCA
Rady Miasta Marki

dr Maria Przybysz-Piwko

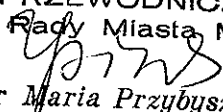
PLAN PRZYCHODÓW I ROZCHODÓW BUDŻETU MIASTA MARKI
W 2007 ROKU

901	Planowane dochody	50 526 840
902	Planowane wydatki	58 469 894
	Deficyt budżetu	-7 943 054
	Planowane przychody w tym:	7 610 000
931	Przychody ze sprzedaży innych papierów wartościowych (emisja obligacji komunalnych)	7 610 000
	Planowane rozchody w tym:	2 422 000
992	Pożyczek z WFOŚiGW	144 000
982	Wykup innych papierów wartościowych	2 278 000
	Przychody pomniejszone o rozchody	5 188 000
	Wolne środki, jako nadwyżka środków pieniężnych na rachunku bieżącym budżetu gminy	2 755 054

PRZEWODNICZĄCA
Rady Miasta Marki

dr Małgorzata Przybysz-Piwko

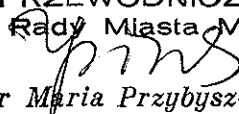
DOCHODY WŁANE		
§	Dział 750, Rozdział 75023	UM Marki
0690	Wpływy z różnych opłat	40 000
RAZEM		40 000
Stan środków na początek okresu sprawozdawczego		17 165
OGÓLEM		57 165

WYDATKI REALIZOWANE Z DOCHODÓW WŁASNYCH		
§	Dział 750, Rozdział 75023	UM Marki
4210	Zakup materiałów i wyposażenia	10 000
4300	Zakup usług pozostałych	30 000
RAZEM		40 000
Stan środków na początek okresu sprawozdawczego		17 165
OGÓLEM		57 165

PRZEWODNICZĄCA
Rady Miasta Marki

dr Maria Przybysz-Piwko


DOCHODY WŁANE								
Dział 801, Rozdział 80101		Szkoly						
§		SP 1	SP 2	SP 3	SP 4	ZS 1	ZS 2	Razem
0750	Dochody z najmu i dzierżawy składników majątkowych Skarbu Państwa, jednostek samorządu terytorialnego lub innych jednostek zaliczanych do sektora finansów publicznych oraz innych umów o podobnym charakterze	3 000	1 000	6 000		13 000		23 000
0830	Wpływy z usług	61 600	41 100	58 200	81 100		58 000	300 000
0920	Pozostałe odsetki	100	100	650	50	50	100	1 050
0960	Otrzymane spadki, zapisy i darowizny w postaci pieniężnej	22 000	8 900	4 650	2 950		11 500	50 000
0970	Wpływy z różnych dochodów	15 100	3 300	17 500	18 200		14 900	69 000
RAZEM		101 800	54 400	87 000	102 300	13 050	84 500	443 050
Stan środków na początek okresu sprawozdawczego		10 110	11 436	31 800	11 900		15 803	81 049
OGÓLEM		111 910	65 836	118 800	114 200	13 050	100 303	524 099

WYDATKI REALIZOWANE Z DOCHODÓW WŁASNYCH								
Dział 801, Rozdział 80101		Szkoly						
§		SP 1	SP 2	SP 3	SP 4	ZS 1	ZS 2	Razem
4170	Wynagrodzenia bezosobowe	2 400	2 400	2 400	5 200	1 000	1 600	15 000
4210	Zakup materiałów i wyposażenia	27 300	6 300	11 000	4 700	9 000	6 700	65 000
4220	Zakup środków żywności	52 500	44 100	65 600	72 800		65 000	300 000
4240	Zakup pomocy naukowych, dydaktycznych i książek	1 000	500	4 450	3 050		1 000	10 000
4300	Zakup usług pozostałych	18 600	1 100	3 550	16 550	3 050	10 200	53 050
RAZEM		101 800	54 400	87 000	102 300	13 050	84 500	443 050
Stan środków na początek okresu sprawozdawczego		10 110	11 436	31 800	11 900		15 803	81 049
OGÓLEM		111 910	65 836	118 800	114 200	13 050	100 303	524 099

PRZEWODNICZĄCA
 Rady Miasta Marki

 dr Maria Przybysz-Piwko


DOCHODY WŁANE					
Dział 801, Rozdział 80104		Przedszkole Miejskie nr			
§		1	2	3	Razem
0830	Wpływy z usług	251 000	215 000	181 000	647 000
0920	Pozostałe odsetki	1 000	1 000	1 000	3 000
0960	Otrzymane spadki, zapisy i darowizny w postaci pieniężnej	4 000	4 000	4 000	12 000
0970	Wpływy z różnych dochodów	4 000	4 000	4 000	12 000
RAZEM		260 000	224 000	190 000	674 000
Stan środków na początek okresu sprawozdawczego		3 815	40 132	3 525	47 472
OGÓLEM		263 815	264 132	193 525	721 472

WYDATKI REALIZOWANE Z DOCHODÓW WŁASNYCH					
Dział 801, Rozdział 80104		Przedszkole Miejskie nr			
§		1	2	3	Razem
3020	Wydatki osobowe niezaliczone do wynagrodzeń		1 000	500	1 500
4170	Wynagrodzenia bezosobowe	12 000	12 000	8 000	32 000
4210	Zakup materiałów i wyposażenia	50 000	58 000	45 600	153 600
4220	Zakup środków żywności	100 000	80 000	70 000	250 000
4240	Zakup pomocy naukowych, dydaktycznych i książek	20 000	20 000	15 000	55 000
4280	Zakup usług zdrowotnych	3 000	1 000	2 000	6 000
4300	Zakup usług pozostałych	65 600	34 600	40 000	140 200
4350	Zakup usług dostępu do sieci Internet	900	900	900	2 700
4360	Oplaty z tytułu zakupu usług telekomunikacyjnych telefonii komórkowej		600	1 500	2 100
4370	Oplaty z tytułu zakupu usług telekomunikacyjnych telefonii stacjonarnej	3 500	2 500	3 500	9 500
4390	Zakup usług obejmujących wykonanie ekspertyz, analiz i opinii		400		400
4700	Szkolenia pracowników niebędących członkami korpusu służby cywilnej	3 000	2 000	1 500	6 500
4740	Zakup materiałów papierniczych do sprzętu drukarskiego i urządzeń kserograficznych	1 000	4 000	500	5 500
4750	Zakup akcesoriów komputerowych, w tym programów i licencji	1 000	7 000	1 000	9 000
RAZEM		260 000	224 000	190 000	674 000
Stan środków na początek okresu sprawozdawczego		3 815	40 132	3 525	47 472
OGÓLEM		263 815	264 132	193 525	721 472

PRZEWODNICZĄCA
 Rady Miasta Marki

 dr Maria Przybysz-Piwko

PLAN PRZYCHODÓW GMINNEGO FUNDUSZU OCHRONY ŚRODOWISKA I GOSPODARKI WODNEJ		
§	Dział 750, Rozdział 75023	UM Marki
0970	Wpływy z różnych dochodów	70 000
2960	Przelewy redystrybucyjne	50 000
RAZEM		120 000
Stan środków na początek okresu sprawozdawczego		58 547
OGÓLEM		178 547

PLAN ROZCHODÓW GMINNEGO FUNDUSZU OCHRONY ŚRODOWISKA I GOSPODARKI WODNEJ		
§	Dział 750, Rozdział 75023	UM Marki
4210	Zakup materiałów i wyposażenia	50 000
4300	Zakup usług pozostałych	70 000
RAZEM		120 000
Stan środków na początek okresu sprawozdawczego		58 547
OGÓLEM		178 547

PRZEWODNICZĄCA
Rady Miasta Marki

dr Maria Przybyłysz-Piwko