

**UCHWAŁA NR
RADY MIASTA MARKI**

z dnia 26 czerwca 2019 r.

w sprawie zmiany uchwały nr III/35/2018 Rady Miasta Marki z dnia 28 grudnia 2018 roku w sprawie uchwały budżetowej Gminy Miasto Marki na 2019 rok

Na podstawie art. 18 ust. 2 pkt 4 ustawy z dnia 8 marca 1990 r. o samorządzie gminnym (Dz. U. z 2019 roku, poz. 506) oraz art. 211, art. 212 ust. 1 pkt 1, 2, 3, 4, 5, 6, art. 223 ust. 1, art. 235 i art. 236 ustawy z dnia 27 sierpnia 2009 r. o finansach publicznych (Dz. U. z 2019 roku, poz. 869), uchwała się, co następuje:

§ 1. W uchwale nr III/35/2018 Rady Miasta Marki z dnia 28 grudnia 2018 roku w sprawie uchwały budżetowej Gminy Miasto Marki na 2019 rok, wprowadza się następujące zmiany:

1. § 1 ust. 1 uchwały otrzymuje brzmienie:

„1. Ustala się dochody budżetu Gminy Miasto Marki w 2019 roku w wysokości: 194.820.287,00 złotych, w tym:

a) dochody bieżące w kwocie 177.486.109,00 złotych,

b) dochody majątkowe w kwocie 17.334.178,00 złotych, zgodnie z tabelą nr 1 do niniejszej uchwały.”.

2. W Tabeli nr 1 „Plan dochodów budżetowych” wprowadza się zmiany jak w załączniku Nr 1 do niniejszej uchwały.

3. § 1 ust. 2 uchwały otrzymuje brzmienie:

„2. Ustala się wydatki budżetu Gminy Miasto Marki w 2019 roku w wysokości: 216.601.534,00 złote, z tego:

1) wydatki bieżące w kwocie 170.270.889,00 złotych,

2) wydatki majątkowe w kwocie 46.330.645,00 złotych, zgodnie z tabelą nr 2 do niniejszej uchwały.”.

4. W Tabeli nr 2 „Plan wydatków budżetowych” wprowadza się zmiany jak w załączniku nr 2 do niniejszej uchwały.

5. Tabela nr 3 „Plan wydatków majątkowych” otrzymuje brzmienie zgodne z załącznikiem nr 3 do niniejszej uchwały.

6. Tabela nr 4 „Przychody i rozchody budżetu Gminy Miasto Marki” otrzymuje brzmienie zgodne z załącznikiem nr 4 do niniejszej uchwały.

7. W Tabeli nr 7 „Dochody i wydatki związane z zadaniami realizowanymi na podstawie porozumień lub umów z innymi jednostkami samorządu terytorialnego” wprowadza się zmiany jak w załączniku nr 5 do niniejszej uchwały.

8. W Załączniku Nr 1 „Dotacje podmiotowe i celowe” wprowadza się zmiany jak w załączniku nr 6 do niniejszej uchwały.

9. Załącznik nr 2 „Dochody, o których mowa w art. 223 ust. 1 ustawy o finansach publicznych oraz wydatki nimi finansowane” otrzymuje brzmienie zgodne z załącznikiem nr 7 do niniejszej uchwały.

10. § 2 uchwały otrzymuje następujące brzmienie:

„§ 2. 1. Różnica między dochodami i wydatkami stanowi planowany deficyt budżetu Gminy Miasto Marki w wysokości 21.781.247,00 złotych, który zostanie pokryty przychodami pochodzącymi z wpływów w wysokości 21.781.247,00 złotych z emisji papierów wartościowych.

2. Ustala się przychody budżetu Gminy Miasto Marki w 2019 roku w wysokości 28.850.000,00 złotych i rozchody budżetu w kwocie 7.068.753,00 złote, zgodnie z załącznikiem nr 4 do niniejszej uchwały.”.

11. § 9 uchwały otrzymuje brzmienie:

„§ 9. Ustala się roczne limity dla:

1. zobowiązań z tytułu emisji papierów wartościowych w kwocie 21.781.247,00 złotych, na sfinansowanie planowanego deficytu budżetu,



2. zobowiązań z tytułu emisji papierów wartościowych w kwocie 7.068.753,00 złotych, na aktualną w 2019 roku spłatę pożyczek i wykup papierów wartościowych,

3. zobowiązań z tytułu kredytów w kwocie 7.000.000,00 złotych, na pokrycie występującego w ciągu roku przejściowego deficytu budżetu Gminy Miasto Marki.”.

§ 2. Uchwała wchodzi w życie z dniem podjęcia.


BURMISTRZ
Jacek Orych

SKARBNIK MIASTA


Beata Orczyk
Radca Prawny
Wa 8223



Załącznik nr 1
do uchwały nr
Rady Miasta Marki
z dnia 2019 roku

Tabela Nr 1
do Uchwały Nr III/35/2018
Rady Miasta Marki
z dnia 28 grudnia 2018 roku

PLAN DOCHODÓW BUDŻETOWYCH – ZMIANY

Dział	Rozdział	Paragraf	Treść	Przed zmianą	Zmiana	Po zmianie
700			Gospodarka mieszkaniowa	5 432 843,00	20,00	5 432 863,00
	70005		Gospodarka gruntami i nieruchomościami	3 634 343,00	20,00	3 634 363,00
		0920	Wpływy z pozostałych odsetek	25 150,00	20,00	25 170,00
756			Dochody od osób prawnych, od osób fizycznych i od innych jednostek nieposiadających osobowości prawnej oraz wydatki związane z ich poborem	92 351 824,00	49 200,00	92 401 024,00
	75615		Wpływy z podatku rolnego, podatku leśnego, podatku od czynności cywilnoprawnych, podatków i opłat lokalnych od osób prawnych i innych jednostek organizacyjnych	11 060 100,00	500,00	11 060 600,00
		0640	Wpływy z tytułu kosztów egzekucyjnych, opłaty komorniczej i kosztów upomnień	1 000,00	500,00	1 500,00
	75616		Wpływy z podatku rolnego, podatku leśnego, podatku od spadków i darowizn, podatku od czynności cywilno-prawnych oraz podatków i opłat lokalnych od osób fizycznych	15 338 072,00	200,00	15 338 272,00
		0330	Wpływy z podatku leśnego	3 500,00	200,00	3 700,00
	75618		Wpływy z innych opłat stanowiących dochody jednostek samorządu terytorialnego na podstawie ustaw	1 467 000,00	48 500,00	1 515 500,00
		0580	Wpływy z tytułu grzywien i innych kar pieniężnych od osób prawnych i innych jednostek organizacyjnych	10 000,00	48 000,00	58 000,00
		0920	Wpływy z pozostałych odsetek	1 000,00	500,00	1 500,00
758			Różne rozliczenia	29 482 285,00	4 660,00	29 486 945,00
	75814		Różne rozliczenia finansowe	131 340,00	4 660,00	136 000,00
		0920	Wpływy z pozostałych odsetek	131 340,00	4 660,00	136 000,00
851			Ochrona zdrowia	0,00	384,00	384,00
	85154		Przeciwdziałanie alkoholizmowi	0,00	384,00	384,00
		0940	Wpływy z rozliczeń/zwrotów z lat ubiegłych	0,00	384,00	384,00
852			Pomoc społeczna	1 199 322,00	1 337,00	1 200 659,00
	85295		Pozostała działalność	176 199,00	1 337,00	177 536,00
		2059	Dotacje celowe w ramach programów finansowanych z udziałem środków europejskich oraz środków, o których mowa w art. 5 ust. 3 pkt 5 lit. a i b ustawy, lub płatności w ramach budżetu środków europejskich, realizowanych przez jednostki samorządu terytorialnego	24 353,00	1 337,00	25 690,00
853			Pozostałe zadania w zakresie polityki społecznej	400,00	90 000,00	90 400,00
	85395		Pozostała działalność	400,00	90 000,00	90 400,00
		2320	Dotacje celowe otrzymane z powiatu na zadania bieżące realizowane na podstawie porozumień (umów) między jednostkami samorządu terytorialnego	0,00	90 000,00	90 000,00
900			Gospodarka komunalna i ochrona środowiska	12 723 980,00	925 196,00	13 649 176,00
	90019		Wpływy i wydatki związane z gromadzeniem środków z opłat i kar za korzystanie ze środowiska	168 200,00	226 696,00	394 896,00
		0570	Wpływy z tytułu grzywien, mandatów i innych kar pieniężnych od osób fizycznych	0,00	1 696,00	1 696,00
		0690	Wpływy z różnych opłat	160 000,00	225 000,00	385 000,00
	90026		Pozostałe działania związane z gospodarką odpadami	80 000,00	695 000,00	775 000,00
		0580	Wpływy z tytułu grzywien i innych kar pieniężnych od osób prawnych i innych jednostek organizacyjnych	50 000,00	695 000,00	745 000,00
	90095		Pozostała działalność	73 500,00	3 500,00	77 000,00
		0580	Wpływy z tytułu grzywien i innych kar pieniężnych od osób prawnych i innych jednostek organizacyjnych	0,00	3 500,00	3 500,00
			Razem:	193 749 490,00	1 070 797,00	194 820 287,00

SKARBNIK MIASTA


Beata Orczyk

Załącznik nr 2
do uchwały
Rady Miasta Marki
z dnia 2019 roku

Tabela Nr 2
do Uchwały Nr III/35/2018
Rady Miasta Marki
z dnia 28 grudnia 2018 roku

PLAN WYDATKÓW BUDŻETOWYCH – ZMIANY

Dział	Rozdział	§ / grupa	Nazwa	Plan	Z tego:				z tego:				Wydatki majątkowe	inwestycje i zakupy inwestycyjne	z tego:		Wzrost do spółek prawa handlowego			
					Wydatki bieżące	Wydatki wynagrodzenia i składki od nich naliczane	Wydatki związane z realizacją ich statutowych zadań	dotacje na zadania bieżące	świadczenia na rzecz osób fizycznych	wydatki na programy finansowane z udziałem środków, o których mowa w art. 5 ust. 1 pkt 2 i 3	wypłaty z tytułu poręczeń i gwarancji	obługa długu			Wydatki	inwestycje i zakupy inwestycyjne		w tym: na programy finansowane z udziałem środków, o których mowa w art. 5 ust. 1 pkt 2 i 3	zakup i objęcie akcji i udziałów	Wzrost do spółek prawa handlowego
600			Transport i łączność	43 306 138	9 171 717	5 130 855	6 625	5 124 230	4 040 862	0	0	0	0	34 134 421	34 134 421	6 539 561	0	0	0	
				-1 731 370	0	0	0	0	0	0	0	0	0	0	-1 731 370	-1 731 370	-533 972	0	0	0
				-40 000	20 000	0	20 000	0	0	0	0	0	0	0	20 000	20 000	0	0	0	0
60011			Drogi publiczne krajowe	41 614 768	9 191 717	5 150 855	6 625	5 144 230	4 040 862	0	0	0	0	32 423 051	32 423 051	6 005 589	0	0	0	
				600 007	0	0	0	0	0	0	0	0	0	0	600 007	600 007	600 007	0	0	0
				0	0	0	0	0	0	0	0	0	0	0	0	0	0	0	0	0
60016			Wydatki inwestycyjne jednostek budżetowych	20 000	0	0	0	0	0	0	0	0	0	20 000	20 000	0	0	0	0	
				690 007	0	0	0	0	0	0	0	0	0	0	690 007	690 007	600 007	0	0	0
				0	0	0	0	0	0	0	0	0	0	0	0	0	0	0	0	0
60016			Drogi publiczne gminne	23 232 676	4 715 680	4 715 680	0	4 715 680	0	0	0	0	18 516 996	18 516 996	2 639 786	0	0	0	0	
				-1 731 370	0	0	0	0	0	0	0	0	0	-1 731 370	-1 731 370	-533 972	0	0	0	
				-20 000	20 000	0	20 000	0	0	0	0	0	0	20 000	20 000	0	0	0	0	
4430			Różne opłaty i składki	21 521 306	4 735 680	4 735 680	0	4 735 680	0	0	0	0	16 785 626	16 785 626	2 105 814	0	0	0		
				33 000	33 000	0	33 000	0	0	0	0	0	0	0	0	0	0	0	0	
				0	0	0	0	0	0	0	0	0	0	0	0	0	0	0	0	
6050			Wydatki inwestycyjne jednostek budżetowych	20 000	20 000	20 000	0	20 000	0	0	0	0	0	0	0	0	0	0	0	
				53 000	53 000	53 000	0	53 000	0	0	0	0	0	0	0	0	0	0	0	
				13 927 186	0	0	0	0	0	0	0	0	0	13 927 186	13 927 186	0	0	0		
6057			Wydatki inwestycyjne jednostek budżetowych	-1 197 398	0	0	0	0	0	0	0	0	-1 197 398	-1 197 398	0	0	0	0	0	
				0	0	0	0	0	0	0	0	0	0	0	0	0	0	0		
				12 729 788	0	0	0	0	0	0	0	0	0	12 729 788	12 729 788	0	0	0		
				1 707 402	0	0	0	0	0	0	0	1 707 402	1 707 402	1 707 402	0	0	0			
				-427 177	0	0	0	0	0	0	0	-427 177	-427 177	-427 177	0	0	0			

Dział	Rozdział	§ / grupa	Nazwa	Plan	Wydatki bieżące	z tego:			z tego:						Wydatki majątkowe	inwestycje i zakupy inwestycyjne	w tym: na programy finansowane z budżetem państwa, o których mowa w art. 5 ust. 1 pkt 2 i 3,	zakup i objęcie akcji i udziałów	Wnieście wkładów do spółek prawa handlowego				
						wydatki jednostek budżetowych	współfinansowanie z budżetu państwa i składek od stałopłacących rodziców	wydatki z tytułu realizacji zadań stałopłacących rodziców	dotacje na zadania bieżące	świadczenia rzeczowe o charakterze fizycznym	wydatki na programy finansowane z udziałem środków, o których mowa w art. 5 ust. 1 pkt 2 i 3	wypłaty z tytułu poręczeń i gwarancji	obługa długu	Wydatki majątkowe						inwestycje i zakupy inwestycyjne	na programy finansowane z budżetem państwa, o których mowa w art. 5 ust. 1 pkt 2 i 3,	zakup i objęcie akcji i udziałów	Wnieście wkładów do spółek prawa handlowego
801			Promocja i biurowe samorządu terytorialnego	zmniejszenie	0	0	0	0	0	0	0	0	0	0	0	0	0	0	0				
				zwiększenie	27 000	27 000	27 000	0	0	0	0	0	0	0	0	0	0	0	0	0	0		
				po zmianach	665 500	665 500	84 500	581 000	0	0	0	0	0	0	0	0	0	0	0	0	0	0	
				przed zmianą	454 000	454 000	0	454 000	0	0	0	0	0	0	0	0	0	0	0	0	0	0	
				zmniejszenie	0	0	0	0	0	0	0	0	0	0	0	0	0	0	0	0	0	0	
				zwiększenie	27 000	27 000	0	27 000	0	0	0	0	0	0	0	0	0	0	0	0	0	0	
				po zmianach	481 000	481 000	0	481 000	0	0	0	0	0	0	0	0	0	0	0	0	0	0	
				przed zmianą	72 105 388	69 993 812	49 055 005	37 354 966	11 700 039	19 734 127	257 802	946 878	0	0	0	0	0	0	0	0	0	0	
				zmniejszenie	-2 013 562	-2 013 562	-2 013 562	-13 562	-2 000 000	0	0	0	0	0	0	0	0	0	0	0	0	0	0
				zwiększenie	2 128 180	128 180	128 180	0	128 180	0	0	0	0	0	0	0	0	0	0	0	0	0	0
80101			Oświata i wychowanie	po zmianach	72 220 006	68 108 430	47 169 623	37 341 404	9 828 219	19 734 127	257 802	946 878	0	0	0	0	0	0	0	0			
				przed zmianą	35 165 529	33 083 953	31 597 666	23 145 647	8 452 119	1 320 000	166 187	0	0	0	0	0	0	0	0	0	0	0	
				zmniejszenie	-2 011 000	-2 011 000	-2 011 000	-11 000	-2 000 000	0	0	0	0	0	0	0	0	0	0	0	0	0	0
				zwiększenie	2 000 000	0	0	0	0	0	0	0	0	0	0	0	0	0	0	0	0	0	0
				po zmianach	35 154 529	31 072 953	29 586 766	23 134 647	6 452 119	1 320 000	166 187	0	0	0	0	0	0	0	0	0	0	0	
				przed zmianą	17 907 638	17 907 638	17 907 638	17 907 638	0	0	0	0	0	0	0	0	0	0	0	0	0	0	0
				zmniejszenie	-6 000	-6 000	-6 000	0	0	0	0	0	0	0	0	0	0	0	0	0	0	0	0
				zwiększenie	0	0	0	0	0	0	0	0	0	0	0	0	0	0	0	0	0	0	0
				po zmianach	17 901 638	17 901 638	17 901 638	17 901 638	0	0	0	0	0	0	0	0	0	0	0	0	0	0	0
				4110			Składki na ubezpieczenia społeczne	przed zmianą	3 413 396	3 413 396	3 413 396	3 413 396	3 413 396	0	0	0	0	0	0	0	0	0	0
zmniejszenie	-3 000	-3 000	-3 000					-3 000	0	0	0	0	0	0	0	0	0	0	0	0	0	0	
zwiększenie	0	0	0					0	0	0	0	0	0	0	0	0	0	0	0	0	0	0	0
po zmianach	3 410 396	3 410 396	3 410 396					3 410 396	0	0	0	0	0	0	0	0	0	0	0	0	0	0	0
przed zmianą	487 002	487 002	487 002					487 002	0	0	0	0	0	0	0	0	0	0	0	0	0	0	0
zmniejszenie	-2 000	-2 000	-2 000					-2 000	0	0	0	0	0	0	0	0	0	0	0	0	0	0	0
zwiększenie	0	0	0					0	0	0	0	0	0	0	0	0	0	0	0	0	0	0	0
po zmianach	485 002	485 002	485 002					485 002	0	0	0	0	0	0	0	0	0	0	0	0	0	0	0
przed zmianą	5 432 278	5 432 278	5 432 278					5 432 278	0	5 432 278	0	0	0	0	0	0	0	0	0	0	0	0	0
zmniejszenie	-2 000 000	-2 000 000	-2 000 000					-2 000 000	0	-2 000 000	0	0	0	0	0	0	0	0	0	0	0	0	0
4300			Zakup usług pozostałych	po zmianach	3 432 278	3 432 278	3 432 278	3 432 278	0	3 432 278	0	0	0	0	0	0	0	0	0	0	0		
				przed zmianą	0	0	0	0	0	0	0	0	0	0	0	0	0	0	0	0	0	0	
				zmniejszenie	0	0	0	0	0	0	0	0	0	0	0	0	0	0	0	0	0	0	0
				zwiększenie	2 000 000	2 000 000	2 000 000	2 000 000	0	0	0	0	0	0	0	0	0	0	0	0	0	0	0
				po zmianach	2 000 000	2 000 000	2 000 000	2 000 000	0	0	0	0	0	0	0	0	0	0	0	0	0	0	0
				przed zmianą	21 177 149	21 177 149	4 806 149	3 731 618	1 074 531	16 355 896	15 104	0	0	0	0	0	0	0	0	0	0	0	0
				zmniejszenie	0	0	0	0	0	0	0	0	0	0	0	0	0	0	0	0	0	0	0
				zwiększenie	68 700	68 700	68 700	0	68 700	0	0	0	0	0	0	0	0	0	0	0	0	0	0
				po zmianach	21 245 849	4 874 849	3 731 618	1 143 231	16 355 896	15 104	0	0	0	0	0	0	0	0	0	0	0	0	0
				4210			Zakup materiałów i wyposażenia	przed zmianą	109 000	109 000	109 000	109 000	0	109 000	0	0	0	0	0	0	0	0	0
zmniejszenie	0	0	0					0	0	0	0	0	0	0	0	0	0	0	0	0	0	0	
zwiększenie	23 000	23 000	23 000					23 000	0	0	0	0	0	0	0	0	0	0	0	0	0	0	0
po zmianach	132 000	132 000	132 000					132 000	0	132 000	0	0	0	0	0	0	0	0	0	0	0	0	0

Dział	Rozdział	§ / grupa	Nazwa	Plan	Wydatki bieżące			z tego:			z tego:			z tego:			Wkładki majątkowe	inwestycje i zakupy inwestycyjne	w tym: na programy finansowane z budżetu środków budżetu miasta w art. 5 ust. 1 pkt 2 i 3.	zakup i objęcie akcji i udziałów	Wnieście wkładów do spółek prawa handlowego						
					Wydatki bieżące	wydatki na wyprzedzenia i składki od nich należące	wydatki związane z realizacją ich statutowych zadań	dotacje na zaliczenia budżetowe	świadczenia przez osoby fizyczne;	wydatki na programy finansowane z udziałem środków, o których mowa w art. 5 ust. 1 pkt 2 i 3	wpłaty z tytułu poręczeń i gwarancji	obsługa długu	Wkładki majątkowe														
92109			Domy i ośrodki kultury, świetlice i kluby	zwiększenie	39 500	0	0	0	39 500	0	0	0	0	0	0	0	0	0	0	0	0						
				po zmianach	3 169 638	496 890	23 890	473 000	2 229 000	0	0	0	0	0	0	0	0	0	0	0	0	0	0				
				przed zmianą	1 252 210	0	0	0	1 209 500	0	0	0	0	0	0	0	0	0	0	0	0	0	0	0			
				zmniejszenie	0	0	0	0	0	0	0	0	0	0	0	0	0	0	0	0	0	0	0	0			
				zwiększenie	13 500	0	0	0	13 500	0	0	0	0	0	0	0	0	0	0	0	0	0	0	0			
				po zmianach	1 266 000	0	0	0	1 223 000	0	0	0	0	0	0	0	0	0	0	0	0	0	0	0			
				przed zmianą	1 223 000	0	0	0	1 223 000	0	0	0	0	0	0	0	0	0	0	0	0	0	0	0	0		
				zmniejszenie	0	0	0	0	0	0	0	0	0	0	0	0	0	0	0	0	0	0	0	0	0		
				zwiększenie	13 500	0	0	0	13 500	0	0	0	0	0	0	0	0	0	0	0	0	0	0	0	0		
				po zmianach	30 000	0	0	0	30 000	0	0	0	0	0	0	0	0	0	0	0	0	0	0	0	0		
92116			Dotacja celowa z budżetu dla powiatowych jednostek zależnych do sektora finansów publicznych	zwiększenie	83 200	0	0	0	83 200	0	0	0	0	0	0	0	0	0	0	0	0	0	0				
				po zmianach	83 200	0	0	0	83 200	0	0	0	0	0	0	0	0	0	0	0	0	0	0	0			
				przed zmianą	0	0	0	0	0	0	0	0	0	0	0	0	0	0	0	0	0	0	0	0	0		
				zmniejszenie	0	0	0	0	0	0	0	0	0	0	0	0	0	0	0	0	0	0	0	0	0		
				zwiększenie	26 000	0	0	0	26 000	0	0	0	0	0	0	0	0	0	0	0	0	0	0	0	0		
				po zmianach	859 200	0	0	0	846 000	0	0	0	0	0	0	0	0	0	0	0	0	0	0	0	0		
				przed zmianą	830 000	0	0	0	830 000	0	0	0	0	0	0	0	0	0	0	0	0	0	0	0	0		
				zmniejszenie	0	0	0	0	0	0	0	0	0	0	0	0	0	0	0	0	0	0	0	0	0	0	
				zwiększenie	26 000	0	0	0	26 000	0	0	0	0	0	0	0	0	0	0	0	0	0	0	0	0	0	
				po zmianach	846 000	0	0	0	846 000	0	0	0	0	0	0	0	0	0	0	0	0	0	0	0	0	0	
92195			Powiatowa działalność	zwiększenie	606 890	496 890	23 890	473 000	110 000	0	0	0	0	0	0	0	0	0	0	0	0	0	0				
				po zmianach	586 890	476 890	23 890	453 000	110 000	0	0	0	0	0	0	0	0	0	0	0	0	0	0	0			
				przed zmianą	443 000	443 000	0	443 000	0	0	0	0	0	0	0	0	0	0	0	0	0	0	0	0	0		
				zmniejszenie	-20 000	-20 000	0	-20 000	0	0	0	0	0	0	0	0	0	0	0	0	0	0	0	0	0	0	
				zwiększenie	0	0	0	0	0	0	0	0	0	0	0	0	0	0	0	0	0	0	0	0	0	0	
				po zmianach	586 890	476 890	23 890	453 000	110 000	0	0	0	0	0	0	0	0	0	0	0	0	0	0	0	0	0	
				przed zmianą	443 000	443 000	0	443 000	0	0	0	0	0	0	0	0	0	0	0	0	0	0	0	0	0	0	
				zmniejszenie	-20 000	-20 000	0	-20 000	0	0	0	0	0	0	0	0	0	0	0	0	0	0	0	0	0	0	0
				zwiększenie	423 000	423 000	367 920	2 361 000	270 000	0	0	0	0	0	0	0	0	0	0	0	0	0	0	0	0	0	
				po zmianach	3 048 920	2 998 920	2 728 920	367 920	270 000	0	0	0	0	0	0	0	0	0	0	0	0	0	0	0	0	0	
92695			Kultura fizyczna	zwiększenie	0	0	0	0	0	0	0	0	0	0	0	0	0	0	0	0	0	0	0				
				po zmianach	0	0	0	0	0	0	0	0	0	0	0	0	0	0	0	0	0	0	0	0	0		
				przed zmianą	0	0	0	0	0	0	0	0	0	0	0	0	0	0	0	0	0	0	0	0	0	0	
				zmniejszenie	-7 000	-7 000	0	-7 000	0	0	0	0	0	0	0	0	0	0	0	0	0	0	0	0	0	0	
				zwiększenie	0	0	0	0	0	0	0	0	0	0	0	0	0	0	0	0	0	0	0	0	0	0	
				po zmianach	3 041 920	2 991 920	2 721 920	367 920	270 000	0	0	0	0	0	0	0	0	0	0	0	0	0	0	0	0	0	
				przed zmianą	2 778 920	2 728 920	2 361 000	2 361 000	270 000	0	0	0	0	0	0	0	0	0	0	0	0	0	0	0	0	0	
				zmniejszenie	-7 000	-7 000	0	-7 000	0	0	0	0	0	0	0	0	0	0	0	0	0	0	0	0	0	0	0
				zwiększenie	0	0	0	0	0	0	0	0	0	0	0	0	0	0	0	0	0	0	0	0	0	0	0
				po zmianach	2 771 920	2 721 920	2 354 000	2 354 000	270 000	0	0	0	0	0	0	0	0	0	0	0	0	0	0	0	0	0	0
4220			Zakup usług powiatowych	zwiększenie	10 000	10 000	0	10 000	0	0	0	0	0	0	0	0	0	0	0	0	0	0	0				
				po zmianach	0	0	0	0	0	0	0	0	0	0	0	0	0	0	0	0	0	0	0	0	0		
				przed zmianą	0	0	0	0	0	0	0	0	0	0	0	0	0	0	0	0	0	0	0	0	0	0	
				zmniejszenie	-7 000	-7 000	0	-7 000	0	0	0	0	0	0	0	0	0	0	0	0	0	0	0	0	0	0	
				zwiększenie	0	0	0	0	0	0	0	0	0	0	0	0	0	0	0	0	0	0	0	0	0	0	
				po zmianach	3 000	3 000	0	3 000	0	0	0	0	0	0	0	0	0	0	0	0	0	0	0	0	0	0	
				przed zmianą	217 880 737	171 873 722	106 695 816	57 765 391	48 230 425	27 021 798	34 846 052	1 328 406	1 981 650	46 007 015	6 973 247	0	0	0	0	0	0	0	0	0			
				zmniejszenie	-4 171 932	-2 040 562	-13 562	-2 027 000	0	0	0	0	0	0	0	0	0	0	0	0	0	0	0	0	0	0	
				zwiększenie	2 892 729	437 729	398 229	43 562	354 667	39 500	0	0	0	0	0	0	0	0	0	0	0	0	0	0	0	0	
				po zmianach	216 601 554	170 270 889	105 053 483	57 795 391	47 528 092	27 061 298	34 846 052	1 328 406	1 981 650	46 330 645	6 439 275	0	0	0	0	0	0	0	0	0	0	0	
Wydatki razem:																											

Załącznik nr 3
do uchwały
Rady Miasta Marki
z dnia 2019 roku

Tabela Nr 3
do Uchwały III/35/2018
Rady Miasta Marki
z dnia 28 grudnia 2018 roku

PLAN WYDATKÓW MAJĄTKOWYCH

Dział	Rozdział	Paragraf	Treść	Wartość
010			Rolnictwo i łowiectwo	755 000,00
	01008		Melioracje wodne	755 000,00
		6050	Wydatki inwestycyjne jednostek budżetowych	755 000,00
			Modernizacja rowów melioracyjno-komunalnych	755 000,00
600			Transport i łączność	32 423 051,00
	60004		Lokalny transport zbiorowy	50 000,00
		6050	Wydatki inwestycyjne jednostek budżetowych	50 000,00
			Modernizacja wiat przystankowych	50 000,00
	60011		Drogi publiczne krajowe	620 007,00
		6050	Wydatki inwestycyjne jednostek budżetowych	20 000,00
			Rozwój sieci tras rowerowych Warszawy w ramach ZIT WOF - etap I	20 000,00
		6057	Wydatki inwestycyjne jednostek budżetowych	390 250,00
			Rozwój sieci tras rowerowych Warszawy w ramach ZIT WOF - etap I	390 250,00
		6059	Wydatki inwestycyjne jednostek budżetowych	209 757,00
			Rozwój sieci tras rowerowych Warszawy w ramach ZIT WOF - etap I	209 757,00
	60014		Drogi publiczne powiatowe	14 907 418,00
		6050	Wydatki inwestycyjne jednostek budżetowych	11 607 650,00
			Rozbudowa drogi powiatowej w ulicy Sosnowej i Tadeusza Kościuszki w Markach na odcinku od drogi krajowej Nr 8 do granic miasta Marki	11 607 650,00
		6057	Wydatki inwestycyjne jednostek budżetowych	2 639 814,00
			Budowa drogi rowerowej przy ul. Sosnowej - ul. Kościuszki wraz z infrastrukturą towarzyszącą w Markach	2 639 814,00
		6059	Wydatki inwestycyjne jednostek budżetowych	659 954,00
			Budowa drogi rowerowej przy ul. Sosnowej - ul. Kościuszki wraz z infrastrukturą towarzyszącą w Markach	659 954,00
	60016		Drogi publiczne gminne	16 785 626,00
		6050	Wydatki inwestycyjne jednostek budżetowych	12 729 788,00
			Aktywne przejścia dla pieszych przy Szkole Podstawowej nr 1 - MBO 2018	90 000,00
			Budowa ciągu ulic Karłowicza, Sobieskiego, Modrzewiowa	2 749 546,00
			Budowa i modernizacja chodników	300 000,00
			Budowa połączenia Parkuj i Jedź z Al. Piłsudskiego	63 345,00
			Budowa ul. Mokrej w Markach	669 510,00
			Modernizacja nawierzchni dróg gruntowych wraz z wykonaniem odwodnienia powierzchniowego	246 000,00
			Modernizacja nawierzchni ulic posiadających infrastrukturę podziemną	248 620,00
			Modernizacja ulicy między Łączną a Klonową	430 505,00
			Projektowanie budowy, przebudowy, modernizacji dróg gminnych i ulic wraz z infrastrukturą towarzyszącą	2 000 000,00
			Przebudowa ulicy Bema	530 575,00
			Przebudowa ulicy Czackiego	252 622,00
			Rozbudowa drogi gminnej: ulica Cmentarna od drogi wojewódzkiej nr 631	496 507,00
			Rozbudowa ul. Jowisza, Marsa i Saturna	350 000,00
			Rozbudowa ulic Zagłoby i Zygmuntońskiej w m. Marki	316 052,00

		Rozbudowa ulicy Lisa Kuli w Markach na odcinku od ul. Ząbkowskiej do granicy miasta Marki	2 064 431,00
		Rozbudowa ulicy Turystycznej i budowa ulicy Projektowanej wraz z rozbudową skrzyżowania z ul. Wenecką w m. Marki	1 922 075,00
	6057	Wydatki inwestycyjne jednostek budżetowych	1 280 225,00
		Budowa ciągu ulic Karłowicza, Sobieskiego, Modrzewiowa	264 000,00
		Budowa drogi rowerowej przy ul. Zagłoby - ul. Zygmuntowskiej wraz z infrastrukturą towarzyszącą w Markach	92 262,00
		Budowa drogi rowerowej wraz z infrastrukturą towarzyszącą przy ul. Mokrej w Markach	575 508,00
		Rozbudowa ulicy Lisa Kuli w Markach na odcinku od ul. Ząbkowskiej do granicy miasta Marki	348 455,00
	6059	Wydatki inwestycyjne jednostek budżetowych	320 057,00
		Budowa ciągu ulic Karłowicza, Sobieskiego, Modrzewiowa	66 000,00
		Budowa drogi rowerowej przy ul. Zagłoby - ul. Zygmuntowskiej wraz z infrastrukturą towarzyszącą w Markach	23 066,00
		Budowa drogi rowerowej wraz z infrastrukturą towarzyszącą przy ul. Mokrej w Markach	143 877,00
		Rozbudowa ulicy Lisa Kuli w Markach na odcinku od ul. Ząbkowskiej do granicy miasta Marki	87 114,00
	6060	Wydatki na zakupy inwestycyjne jednostek budżetowych	1 950 024,00
		Zakup gruntów pod budowę dróg i infrastruktury technicznej	1 950 024,00
	6067	Wydatki na zakupy inwestycyjne jednostek budżetowych	404 425,00
		Zakup gruntów pod budowę dróg i infrastruktury technicznej	404 425,00
	6069	Wydatki na zakupy inwestycyjne jednostek budżetowych	101 107,00
		Zakup gruntów pod budowę dróg i infrastruktury technicznej	101 107,00
	60053	Infrastruktura telekomunikacyjna	60 000,00
	6050	Wydatki inwestycyjne jednostek budżetowych	60 000,00
		Wykonanie połączenia radiowego siedzib MIM i Marcovii z siecią miejską	10 800,00
		Zaprojektowanie i wykonanie połączenia światłowodowego szkoły przy ul. Wspólnej z siecią miejską	49 200,00
700		Gospodarka mieszkaniowa	1 490 000,00
	70004	Różne jednostki obsługi gospodarki mieszkaniowej	1 490 000,00
	6050	Wydatki inwestycyjne jednostek budżetowych	1 490 000,00
		Budowa przyłączy wodnych, gazowych i kanalizacyjnych do budynków komunalnych	70 000,00
		Modernizacja budynku i zagospodarowanie otoczenia przy ul. Fabrycznej 3	400 000,00
		Modernizacja elewacji, wykonanie wentylacji i izolacji przeciwwilgociowej oraz wymiana stolarki drzwiowej i okiennej w zabytkowej kamienicy położonej przy Al. Marsz. J. Piłsudskiego 86	440 000,00
		Modernizacja instalacji elektrycznej w budynkach komunalnych	70 000,00
		Montaż czujników czadu i dymu w mieszkaniach komunalnych	70 000,00
		Wykonanie wentylacji budynków Wspólna 18 i 26	90 000,00
		Wymiana konstrukcji i pokrycia dachu w budynkach komunalnych	350 000,00
750		Administracja publiczna	1 463 686,00
	75022	Rady gmin (miast i miast na prawach powiatu)	80 000,00
	6060	Wydatki na zakupy inwestycyjne jednostek budżetowych	80 000,00
		Zakup systemu obsługi Rady Miasta Marki i jej komisji	80 000,00
	75023	Urzędy gmin (miast i miast na prawach powiatu)	1 383 686,00
	6050	Wydatki inwestycyjne jednostek budżetowych	785 000,00
		Budowa parkingu przy Urzędzie Miasta - etap I	650 000,00
		Przebudowa i modernizacja budynku Urzędu Miasta Marki	100 000,00
		Zakup i wdrożenie systemu kadrowo-płacowego dla jednostek gminnych	35 000,00
	6057	Wydatki inwestycyjne jednostek budżetowych	346 948,00
		Budowa i wdrożenie zintegrowanego systemu wsparcia usług opiekuńczych opartego na narzędziach TIK na terenie Warszawskiego Obszaru Funkcjonalnego (E-Opieka)	21 494,00
		Dostęp do informacji publicznej gmin Warszawskiego Obszaru Funkcjonalnego (E-Archiwum)	325 454,00
	6059	Wydatki inwestycyjne jednostek budżetowych	86 738,00
		Budowa i wdrożenie zintegrowanego systemu wsparcia usług opiekuńczych opartego na narzędziach TIK na terenie Warszawskiego Obszaru Funkcjonalnego (E-Opieka)	5 374,00
		Dostęp do informacji publicznej gmin Warszawskiego Obszaru Funkcjonalnego (E-Archiwum)	81 364,00

		6060	Wydatki na zakupy inwestycyjne jednostek budżetowych	165 000,00
			Zakup drukarki wielofunkcyjnej na potrzeby Urzędu Miasta Marki	55 000,00
			Zakup oprogramowania na potrzeby Urzędu Miasta Marki	60 000,00
			Zakup sprzętu IT na potrzeby Urzędu Miasta Marki	50 000,00
754			Bezpieczeństwo publiczne i ochrona przeciwpożarowa	560 000,00
	75411		Komendy powiatowe Państwowej Straży Pożarnej	30 000,00
		6170	Wpłaty jednostek na państwowy fundusz celowy na finansowanie lub dofinansowanie zadań inwestycyjnych	30 000,00
			Dofinansowanie modernizacji systemu łączności radiowej Stanowiska Kierowania Komendanta Powiatowego PSP w Wołominie	30 000,00
	75412		Ochotnicze straże pożarne	350 000,00
		6060	Wydatki na zakupy inwestycyjne jednostek budżetowych	350 000,00
			Zakup ciężkiego pojazdu ratowniczo-gaśniczego dla OSP Marki	350 000,00
	75495		Pozostała działalność	180 000,00
		6050	Wydatki inwestycyjne jednostek budżetowych	180 000,00
			Rozbudowa monitoringu miejskiego	130 000,00
			Sieć Wi-Max Miasta Marki - rozbudowa	50 000,00
801			Oświata i wychowanie	4 111 576,00
	80101		Szkoły podstawowe	4 081 576,00
		6030	Wniesienie wkładów do spółek prawa handlowego oraz na uzupełnienie funduszy statutowych banków państwowych i innych instytucji finansowych	2 000 000,00
			Objęcie udziałów w Spółce Mareckie Inwestycje Miejskie Sp. z o. o.	2 000 000,00
		6050	Wydatki inwestycyjne jednostek budżetowych	2 063 576,00
			Ułożenie kostki brukowej w obrębie sali gimnastycznej Zespołu Szkół nr 2	74 000,00
			Zaprojektowanie, rozbudowa i sfinansowanie inwestycji dotyczącej Szkoły Podstawowej nr 1 przy ul. Okólnej w Markach	1 989 576,00
		6060	Wydatki na zakupy inwestycyjne jednostek budżetowych	18 000,00
			Zakup zmywarki do kuchni szkolnej-ZS2	18 000,00
	80148		Stołówki szkolne i przedszkolne	30 000,00
		6050	Wydatki inwestycyjne jednostek budżetowych	30 000,00
			Zakup i montaż pieca konwekcyjnego w SP3	30 000,00
900			Gospodarka komunalna i ochrona środowiska	5 033 584,00
	90003		Oczyszczanie miast i wsi	340 000,00
		6060	Wydatki na zakupy inwestycyjne jednostek budżetowych	340 000,00
			Zakup ciągnika z pługiem	310 000,00
			Zakup samochodu dostawczego na potrzeby ZUK	30 000,00
	90004		Utrzymanie zieleni w miastach i gminach	173 000,00
		6050	Wydatki inwestycyjne jednostek budżetowych	173 000,00
			Utworzenie strefy relaksu - Ogród zmysłów - MBO 2017	173 000,00
	90005		Ochrona powietrza atmosferycznego i klimatu	180 000,00
		6230	Dotacje celowe z budżetu na finansowanie lub dofinansowanie kosztów realizacji inwestycji i zakupów inwestycyjnych jednostek nie zaliczanych do sektora finansów publicznych	180 000,00
			Dotacje na wymianę pieców węglowych	180 000,00
	90015		Oświetlenie ulic, placów i dróg	573 739,00
		6050	Wydatki inwestycyjne jednostek budżetowych	573 739,00
			Budowa oświetlenia	473 739,00
			Modernizacja oświetlenia na terenie miasta Marki	100 000,00
	90095		Pozostała działalność	3 766 845,00
		6050	Wydatki inwestycyjne jednostek budżetowych	3 766 845,00
			Marecka górka saneczkowa - MBO 2018	125 000,00
			Modernizacja placu zabaw przy ul. Wrzosowej oraz budowa integracyjnego placu zabaw na skwerze ks. B. Markiewicza - MBO 2018	252 711,00
			Przebudowa placu publicznego przy ul. Sportowej wraz z infrastrukturą rekreacyjną	3 090 134,00

			Strefa edukacji i odpoczynku - poznaj zielone pluca Marek - MBO 2018	150 000,00
			ul. Małachowskiego - piękna i bezpieczna - MBO 2018	149 000,00
921			Kultura i ochrona dziedzictwa narodowego	443 748,00
	92109		Domy i ośrodki kultury, świetlice i kluby	43 000,00
		6220	Dotacje celowe z budżetu na finansowanie lub dofinansowanie kosztów realizacji inwestycji i zakupów inwestycyjnych innych jednostek sektora finansów publicznych	43 000,00
			Modernizacja budynku Mareckiego Ośrodka Kultury	43 000,00
	92116		Biblioteki	13 200,00
		6220	Dotacje celowe z budżetu na finansowanie lub dofinansowanie kosztów realizacji inwestycji i zakupów inwestycyjnych innych jednostek sektora finansów publicznych	13 200,00
			Zakup, dostarczenie, montaż i uruchomienie klimatyzatorów w Bibliotece Publicznej Miasta Marki (Lisa Kuli 3A)	13 200,00
	92127		Działalność dotycząca miejsc pamięci narodowej oraz ochrony pamięci walk i męczeństwa	387 548,00
		6050	Wydatki inwestycyjne jednostek budżetowych	387 548,00
			Skwer pamięci narodowej przy ul. Paderewskiego w Markach	387 548,00
926			Kultura fizyczna	50 000,00
	92695		Pozostała działalność	50 000,00
		6050	Wydatki inwestycyjne jednostek budżetowych	50 000,00
			Budowa dodatkowego boiska na terenie stadionu miejskiego	50 000,00
Razem				46 330 645,00

SKARBNIK MIASTA

Beata Orczyk

Załącznik nr 4
do uchwały
Rady Miasta Marki
z dnia 2019 roku

Tabela Nr 4
do Uchwały III/35/2018
Rady Miasta Marki
z dnia 28 grudnia 2018 roku

PRZYCHODY I ROZCHODY BUDŻETU GMINY MIASTO MARKI

Planowane dochody, w tym:	194 820 287,00
- bieżące	177 486 109,00
- majątkowe	17 334 178,00
Planowane wydatki, w tym:	216 601 534,00
- bieżące	170 270 889,00
- majątkowe	46 330 645,00
Deficyt budżetu	-21 781 247,00
Planowane przychody, w tym:	28 850 000,00
- z emisji obligacji komunalnych	28 850 000,00
Planowane rozchody, w tym:	7 068 753,00
- spłata pożyczki z NFOŚiGW	568 753,00
- spłata zobowiązań z tytułu emisji obligacji	6 500 000,00

SKARBNIK MIASTA


Beata Orczyk

Załącznik nr 5
do uchwały
Rady Miasta Marki
z dnia 2019 roku

Tabela Nr 7
do Uchwały Nr III/35/2018
Rady Miasta Marki
z dnia 28 grudnia 2018 roku

**DOCHODY I WYDATKI ZWIĄZANE Z ZADANIAMI REALIZOWANYMI NA
PODSTAWIE POROZUMIEŃ LUB UMÓW Z INNYMI JEDNOSTKAMI SAMORZĄDU
TERYTORYALNEGO - ZMIANY**

Dział	Rozdział	Paragraf	Treść	Przed zmianą	Zmiana	Po zmianie
853			Pozostałe zadania w zakresie polityki społecznej	0,00	90 000,00	90 000,00
	85395		Pozostała działalność	0,00	90 000,00	90 000,00
		2320	Dotacje celowe otrzymane z powiatu na zadania bieżące realizowane na podstawie porozumień (umów) między jednostkami samorządu terytorialnego	0,00	90 000,00	90 000,00
Razem:				7 442 877,00	90 000,00	7 532 877,00
Dział	Rozdział	Paragraf	Treść	Przed zmianą	Zmiana	Po zmianie
801			Oświata i wychowanie	710 000,00	52 000,00	762 000,00
	80104		Przedszkola	710 000,00	1 700,00	711 700,00
		4300	Zakup usług pozostałych	0,00	1 700,00	1 700,00
	80148		Stołówki szkolne i przedszkolne	0,00	50 300,00	50 300,00
		4220	Zakup środków żywności	0,00	50 300,00	50 300,00
853			Pozostałe zadania w zakresie polityki społecznej	0,00	24 500,00	24 500,00
	85395		Pozostała działalność	0,00	24 500,00	24 500,00
		4300	Zakup usług pozostałych	0,00	24 500,00	24 500,00
921			Kultura i ochrona dziedzictwa narodowego	0,00	13 500,00	13 500,00
	92109		Domy i ośrodki kultury, świetlice i kluby	0,00	13 500,00	13 500,00
		2800	Dotacja celowa z budżetu dla pozostałych jednostek zaliczanych do sektora finansów publicznych	0,00	13 500,00	13 500,00
Razem:				4 758 037,00	90 000,00	4 848 037,00

SKARBNIK MIASTA



Beata Orczyk

Załącznik nr 6
do uchwały
Rady Miasta Marki
z dnia 2019 roku

Załącznik Nr 1
do Uchwały Nr III/35/2018
Rady Miasta Marki
z dnia 28 grudnia 2018 roku

DOTACJE PODMIOTOWE I CELOWE - ZMIANY

Dział	Rozdział	Paragraf	Treść	Przed zmianą	Zmiana	Po zmianie
921			Kultura i ochrona dziedzictwa narodowego	2 029 500,00	39 500,00	2 069 000,00
	92109		Domy i ośrodki kultury, świetlice i kluby	1 209 500,00	13 500,00	1 223 000,00
		2800	Dotacja celowa z budżetu dla pozostałych jednostek zaliczanych do sektora finansów publicznych	16 500,00	13 500,00	30 000,00
	92116		Biblioteki	820 000,00	26 000,00	846 000,00
		2480	Dotacja podmiotowa z budżetu dla samorządowej instytucji kultury	820 000,00	26 000,00	846 000,00
Razem:				21 109 396,00	39 500,00	21 148 896,00

SKARBNIK MIASTA

Beata Orczyk

DOCHODY, O KTÓRYCH MOWA W ART. 223 UST 1 USTAWY O FINANSACH PUBLICZNYCH ORAZ WYDATKI NIMI FINANSOWANE

Dochody			Placówki razem	4 131 900
Przedszkole Miejskie nr 1	Razem			235 100
	80148	Stołówki szkolne i przedszkolne		180 000
	0670	Wpływy z opłat za korzystanie z żywienia w jednostkach realizujących zadania z zakresu wychowania przedszkolnego		180 000
	80104	Przedszkola		55 100
	0660	Wpływy z opłat za korzystanie z wychowania przedszkolnego		55 000
	0920	Wpływy z pozostałych odsetek		100
Przedszkole Miejskie nr 2	Razem			812 500
	80148	Stołówki szkolne i przedszkolne		540 000
	0670	Wpływy z opłat za korzystanie z żywienia w jednostkach realizujących zadania z zakresu wychowania przedszkolnego		540 000
	80104	Przedszkola		272 500
	0660	Wpływy z opłat za korzystanie z wychowania przedszkolnego		250 000
	0750	Wpływy z najmu i dzierżawy składników majątkowych Skarbu Państwa, jednostek samorządu terytorialnego lub innych jednostek zaliczanych do sektora finansów publicznych oraz innych umów o podobnym charakterze		19 000
	0920	Wpływy z pozostałych odsetek		500
	0960	Wpływy z otrzymanych spadków, zapisów i darowizn w postaci pieniężnej		2 000
0970	Wpływy z różnych dochodów		1 000	
Przedszkole Miejskie nr 3	Razem			196 100
	80148	Stołówki szkolne i przedszkolne		160 000
	0670	Wpływy z opłat za korzystanie z żywienia w jednostkach realizujących zadania z zakresu wychowania przedszkolnego		160 000
	80104	Przedszkola		36 100
	0660	Wpływy z opłat za korzystanie z wychowania przedszkolnego		35 000
	0920	Wpływy z pozostałych odsetek		100
Szkoła Podstawowa nr 1	Razem			675 700
	80148	Stołówki szkolne i przedszkolne		640 000
	0670	Wpływy z opłat za korzystanie z żywienia w jednostkach realizujących zadania z zakresu wychowania przedszkolnego		70 000
	0830	Wpływy z usług		570 000
	80101	Szkoły podstawowe		35 700
	0610	Wpływy z opłat egzaminacyjnych oraz za wydawanie świadectw, dyplomów, zaświadczeń, certyfikatów i ich duplikatów		300
	0690	Wpływy z różnych opłat		300
0920	Wpływy z pozostałych odsetek		100	

	0960	Wpływy z otrzymanych spadków, zapisów i darowizn w postaci pieniężnej	5 000
	0970	Wpływy z różnych dochodów	30 000
Szkoła Podstawowa nr 2	Razem		468 200
	80148	Stołówki szkolne i przedszkolne	410 000
	0830	Wpływy z usług	410 000
	80101	Szkoły podstawowe	58 200
	0690	Wpływy z różnych opłat	10 000
	0920	Wpływy z pozostałych odsetek	200
	0960	Wpływy z otrzymanych spadków, zapisów i darowizn w postaci pieniężnej	20 000
	0970	Wpływy z różnych dochodów	28 000
Dochody			
Szkoła Podstawowa nr 3	Razem		715 700
	85495	Pozostała działalność	45 000
	0830	Wpływy z usług	10 000
	0970	Wpływy z różnych dochodów	35 000
	80148	Stołówki szkolne i przedszkolne	550 000
	0830	Wpływy z usług	550 000
	80101	Szkoły podstawowe	120 700
	0610	Wpływy z opłat egzaminacyjnych oraz za wydawanie świadectw, dyplomów, zaświadczeń, certyfikatów i ich duplikatów	300
	0690	Wpływy z różnych opłat	300
	0750	Wpływy z najmu i dzierżawy składników majątkowych Skarbu Państwa, jednostek samorządu terytorialnego lub innych jednostek zaliczanych do sektora finansów publicznych oraz innych umów o podobnym charakterze	70 000
	0920	Wpływy z pozostałych odsetek	100
	0960	Wpływy z otrzymanych spadków, zapisów i darowizn w postaci pieniężnej	20 000
	0970	Wpływy z różnych dochodów	30 000
	Szkoła Podstawowa nr 4	Razem	
80148		Stołówki szkolne i przedszkolne	420 000
0670		Wpływy z opłat za korzystanie z żywienia w jednostkach realizujących zadania z zakresu wychowania przedszkolnego	20 000
0830		Wpływy z usług	400 000
80101		Szkoły podstawowe	80 000
0610		Wpływy z opłat egzaminacyjnych oraz za wydawanie świadectw, dyplomów, zaświadczeń, certyfikatów i ich duplikatów	500
0690		Wpływy z różnych opłat	500
0750		Wpływy z najmu i dzierżawy składników majątkowych Skarbu Państwa, jednostek samorządu terytorialnego lub innych jednostek zaliczanych do sektora finansów publicznych oraz innych umów o podobnym charakterze	40 000
0920		Wpływy z pozostałych odsetek	300
0960		Wpływy z otrzymanych spadków, zapisów i darowizn w postaci pieniężnej	3 700
0970		Wpływy z różnych dochodów	35 000
Zespół Szkół nr 1	Razem		39 100
	80148	Stołówki szkolne i przedszkolne	36 000
	0830	Wpływy z usług	36 000
	80120	Licea ogólnokształcące	3 100

	0610	Wpływy z opłat egzaminacyjnych oraz za wydawanie świadectw, dyplomów, zaświadczeń, certyfikatów i ich duplikatów	500
	0690	Wpływy z różnych opłat	500
	0920	Wpływy z pozostałych odsetek	100
	0960	Wpływy z otrzymanych spadków, zapisów i darowizn w postaci pieniężnej	1 000
	0970	Wpływy z różnych dochodów	1 000
	Razem		489 500
Zespół Szkół nr 2	85495	Pozostała działalność	51 000
	0830	Wpływy z usług	11 000
	0970	Wpływy z różnych dochodów	40 000
	80148	Stołówki szkolne i przedszkolne	311 000
	0670	Wpływy z opłat za korzystanie z wyżywienia w jednostkach realizujących zadania z zakresu wychowania przedszkolnego	151 000
	0830	Wpływy z usług	160 000
	80101	Szkoły podstawowe	104 500
	0610	Wpływy z opłat egzaminacyjnych oraz za wydawanie świadectw, dyplomów, zaświadczeń, certyfikatów i ich duplikatów	300
	0690	Wpływy z różnych opłat	1 700
	0750	Wpływy z najmu i dzierżawy składników majątkowych Skarbu Państwa, jednostek samorządu terytorialnego lub innych jednostek zaliczanych do sektora finansów publicznych oraz innych umów o podobnym charakterze	65 000
	0920	Wpływy z pozostałych odsetek	500
	0960	Wpływy z otrzymanych spadków, zapisów i darowizn w postaci pieniężnej	7 000
	0970	Wpływy z różnych dochodów	30 000
	80104	Przedszkola	23 000
	0660	Wpływy z opłat za korzystanie z wychowania przedszkolnego	23 000

Wydatki			
		Placówki razem	4 131 900
Przedszkole Miejskie nr 1	Razem		235 100
	80148	Stołówki szkolne i przedszkolne	180 000
	4220	Zakup środków żywności	180 000
	80104	Przedszkola	55 100
	4210	Zakup materiałów i wyposażenia	18 200
	4220	Zakup środków żywności	1 800
	4240	Zakup środków dydaktycznych i książek	11 000
	4270	Zakup usług remontowych	5 100
	4300	Zakup usług pozostałych	15 000
	4360	Opłaty z tytułu zakupu usług telekomunikacyjnych	4 000
Przedszkole Miejskie nr 2	Razem		812 500
	80148	Stołówki szkolne i przedszkolne	540 000
	4220	Zakup środków żywności	540 000
	80104	Przedszkola	272 500
	4210	Zakup materiałów i wyposażenia	130 500
	4220	Zakup środków żywności	3 000
	4240	Zakup środków dydaktycznych i książek	91 000
	4260	Zakup energii	7 000
	4270	Zakup usług remontowych	21 000
4300	Zakup usług pozostałych	17 000	

	4360	Opłaty z tytułu zakupu usług telekomunikacyjnych	3 000
Przedszkole Miejskie nr 3	Razem		196 100
	80148	Stołówki szkolne i przedszkolne	160 000
	4220	Zakup środków żywności	160 000
	80104	Przedszkola	36 100
	4210	Zakup materiałów i wyposażenia	15 000
	4220	Zakup środków żywności	5 000
	4240	Zakup środków dydaktycznych i książek	3 100
	4270	Zakup usług remontowych	3 000
	4280	Zakup usług zdrowotnych	1 000
	4300	Zakup usług pozostałych	8 000
4430	Różne opłaty i składki	1 000	
Szkoła Podstawowa nr 1	Razem		675 700
	80148	Stołówki szkolne i przedszkolne	640 000
	4220	Zakup środków żywności	640 000
	80101	Szkoły podstawowe	35 700
	4210	Zakup materiałów i wyposażenia	5 000
	4220	Zakup środków żywności	500
	4240	Zakup środków dydaktycznych i książek	4 500
	4270	Zakup usług remontowych	5 000
	4300	Zakup usług pozostałych	20 000
	4430	Różne opłaty i składki	300
4480	Podatek od nieruchomości	400	
Szkoła Podstawowa nr 2	Razem		468 200
	80148	Stołówki szkolne i przedszkolne	410 000
	4300	Zakup usług pozostałych	410 000
	80101	Szkoły podstawowe	58 200
	4210	Zakup materiałów i wyposażenia	28 200
	4240	Zakup środków dydaktycznych i książek	5 000
	4270	Zakup usług remontowych	5 000
4300	Zakup usług pozostałych	20 000	
Wydatki			
Szkoła Podstawowa nr 3	Razem		715 700
	85495	Pozostała działalność	45 000
	4220	Zakup środków żywności	10 000
	4300	Zakup usług pozostałych	35 000
	80148	Stołówki szkolne i przedszkolne	550 000
	4220	Zakup środków żywności	550 000
	80101	Szkoły podstawowe	120 700
	4210	Zakup materiałów i wyposażenia	30 000
	4220	Zakup środków żywności	5 000
	4240	Zakup środków dydaktycznych i książek	10 000
	4270	Zakup usług remontowych	40 000
	4300	Zakup usług pozostałych	35 000
	4430	Różne opłaty i składki	300
	4480	Podatek od nieruchomości	400
Szkoła Podstawowa nr 4	Razem		500 000
	80148	Stołówki szkolne i przedszkolne	420 000
	4220	Zakup środków żywności	420 000
	80101	Szkoły podstawowe	80 000
	4170	Wynagrodzenia bezosobowe	10 000
4210	Zakup materiałów i wyposażenia	20 000	

	4220	Zakup środków żywności	100
	4240	Zakup środków dydaktycznych i książek	5 400
	4260	Zakup energii	10 000
	4270	Zakup usług remontowych	24 000
	4300	Zakup usług pozostałych	10 000
	4480	Podatek od nieruchomości	500
	Razem		39 100
Zespół Szkół nr 1	80148	Stołówki szkolne i przedszkolne	36 000
	4300	Zakup usług pozostałych	36 000
	80120	Licea ogólnokształcące	3 100
	4210	Zakup materiałów i wyposażenia	2 000
	4300	Zakup usług pozostałych	1 100
	Razem		489 500
Zespół Szkół nr 2	85495	Pozostała działalność	51 000
	4210	Zakup materiałów i wyposażenia	3 000
	4220	Zakup środków żywności	11 000
	4300	Zakup usług pozostałych	37 000
	80148	Stołówki szkolne i przedszkolne	311 000
	4220	Zakup środków żywności	311 000
	80101	Szkoły podstawowe	104 500
	4210	Zakup materiałów i wyposażenia	48 000
	4220	Zakup środków żywności	2 000
	4240	Zakup środków dydaktycznych i książek	6 000
	4270	Zakup usług remontowych	10 000
	4300	Zakup usług pozostałych	32 000
	4360	Opłaty z tytułu zakupu usług telekomunikacyjnych	2 500
	4430	Różne opłaty i składki	3 000
	4480	Podatek od nieruchomości	1 000
	80104	Przedszkola	23 000
	4210	Zakup materiałów i wyposażenia	6 500
	4240	Zakup środków dydaktycznych i książek	6 500
4300	Zakup usług pozostałych	10 000	

Uzasadnienie

do

uchwały nr

Rady Miasta Marki

z dnia

w sprawie zmiany uchwały nr III/35/2018 Rady Miasta Marki z dnia 28 grudnia 2018 roku w sprawie uchwały budżetowej Gminy Miasto Marki na 2019 rok

Zmiany planu dochodów bieżących wynikają z bieżącej analizy wykonania budżetu.

Zmiany planu wydatków bieżących wynikają z bieżącej analizy wykonania budżetu oraz wniosków naczelników wydziałów i dyrektorów jednostek organizacyjnych gminy.

Zmiany planu wydatków majątkowych:

W dziale 600 Transport i łączność, w rozdziale 60011 Drogi publiczne krajowe zaplanowano środki w wysokości 20.000,00 zł na realizację zadania „Rozwój sieci tras rowerowych Warszawy w ramach ZIT WOF – etap I”. W rozdziale 60016 Drogi publiczne gminne środki przeznaczone na realizację zadania „Rozbudowa Al. Piłsudskiego wraz z budową drogi rowerowej na terenie Miasta Marki” zostały zaktualizowane do wysokości odpowiadającej możliwemu wykonaniu inwestycji w bieżącym roku.

Zmiany w dziale 750 Administracja publiczna, rozdział 75023 Urzędy gmin (miast i miast na prawach powiatu) dotyczą zabezpieczenia 35.000,00 zł na realizację zadania „Zakup i wdrożenie systemu kadrowo-płacowego dla jednostek gminnych” oraz przeniesienia 400.000,00 zł z zadania „Przebudowa i modernizacja budynku Urzędu Miasta Marki do planu zadania „Budowa parkingu przy Urzędzie Miasta – etap I”.

W dziale 801 Oświata i wychowanie, rozdział 80101 Szkoły podstawowe zabezpieczono 2.000.000,00 zł na objęcie udziałów w spółce Mareckie Inwestycje Miejskie Sp. z o.o. przenosząc je z wydatków bieżących, w których były zaplanowane środki na realizację umowy powierzenia.

Zmiany wykazane w załącznikach nr 5, 6 uszczegółwiają zmiany wprowadzone w budżecie.

Zmiany wykazane w załączniku nr 7 do uchwały wynikają z wniosków dyrektorów oświatowych jednostek budżetowych i dotyczą rachunków „dochodów własnych”.

Po wprowadzeniu zmian planowane dochody budżetu wyniosą **194.820.287,00 zł**, w tym dochody majątkowe **17.334.178,00 zł**, planowane wydatki wyniosą **216.601.534,00 zł**, w tym wydatki majątkowe **46.330.645,00 zł**. Planowany deficyt wyniesie **21.781.247,00 zł**.


BURMISTRZ
Jacek Orych