

**Uchwała nr LXI/483/2014**  
**Rady Miasta Marki**  
**z dnia 24 września 2014 roku**

**zmieniająca uchwałę nr LVI/444/2014 Rady Miasta Marki**  
**z dnia 28 maja 2014 roku w sprawie zmiany budżetu Miasta Marki na rok 2014.**

Na podstawie art. 18 ust. 2 pkt 4, pkt 9 lit. d oraz pkt 10 ustawy z dnia 8 marca 1990 r. o samorządzie gminnym (tekst jednolity Dz. U. z 2013 r., poz. 594 z późniejszymi zmianami) oraz art. 211, art. 212, art. 214, art. 215, art. 217, art. 235, art. 236, art. 237, ustawy z dnia 27 sierpnia 2009 r. o finansach publicznych (Dz. U. z 2013 roku, poz. 885 z późniejszymi zmianami) uchwała się, co następuje:

§ 1. W uchwale nr LVI/444/2014 Rady Miasta Marki z dnia 28 maja 2014 w sprawie zmiany budżetu Miasta Marki na rok 2014, wprowadza się następujące zmiany:

- 1) § 1 ust. 1 uchwały otrzymuje brzmienie: „Dochody budżetu w łącznej kwocie 87.747.998 złotych z tego :
- a) bieżące w kwocie 86.401.717 złotych,  
b) majątkowe w kwocie 1.346.281 złotych,  
w załączonej do uchwały nr LVI/444/2014 Rady Miasta Marki z dnia 28 maja 2014 roku, tabeli nr 1 „Plan dochodów budżetowych na 2014 R”, wprowadza się następujące zmiany:

Dział	Rozdział	Nazwa	Plan przed zmianą	Zmniejszenie	Zwiększenie	Plan po zmianach
<b>bieżące</b>						
600		Transport i łączność	421 101,00	0,00	21 000,00	442 101,00
	60016	Drogi publiczne gminne	421 101,00	0,00	21 000,00	442 101,00
700		Gospodarka mieszkaniowa	2 188 000,00	0,00	1 500,00	2 189 500,00
	70005	Gospodarka gruntami i nieruchomościami	858 000,00	0,00	1 500,00	859 500,00
		Wpływy z różnych dochodów	7 000,00	0,00	1 500,00	8 500,00
750		Administracja publiczna	262 044,00	0,00	58 010,00	320 054,00
	75023	Urzędy gmin (miast i miast na prawach powiatu)	70 000,00	0,00	10,00	70 010,00
		Odsetki od nieterminowych wpłat z tytułu podatków i opłat	0,00	0,00	10,00	10,00
	75095	Pozostała działalność	31 600,00	0,00	58 000,00	89 600,00
756		Dochody od osób prawnych, od osób fizycznych i od innych jednostek nieposiadających osobowości prawnej oraz wydatki związane z ich poborem	53 134 906,00	-166 127,00	330 000,00	53 298 779,00
	75601	Wpływy z podatku dochodowego od osób fizycznych	53 900,00	0,00	15 000,00	68 900,00
	75615	Wpływy z podatku rolnego, podatku leśnego, podatku od czynności cywilnoprawnych, podatków i opłat lokalnych od osób prawnych i innych jednostek organizacyjnych	9 018 600,00	-155 127,00	0,00	8 863 473,00
	75616	Wpływy z podatku rolnego, podatku leśnego, podatku od spadków i darowizn, podatku od czynności cywilno-prawnych oraz podatków i opłat lokalnych od osób fizycznych	11 464 200,00	-11 000,00	300 000,00	11 753 200,00
	75618	Wpływy z innych opłat stanowiących dochody jednostek samorządu terytorialnego na podstawie ustaw	775 750,00	0,00	15 000,00	790 750,00
758		Różne rozliczenia	16 767 341,00	0,00	10 000,00	16 777 341,00
	75814	Różne rozliczenia finansowe	80 000,00	0,00	10 000,00	90 000,00
801		Oświata i wychowanie	4 140 481,00	-1 363,00	0,00	4 139 118,00
	80104	Przedszkola	3 655 100,00	-1 363,00	0,00	3 653 737,00
852		Pomoc społeczna	6 111 560,00	0,00	2 000,00	6 113 560,00
	85212	Świadczenia rodzinne, świadczenia z funduszu alimentacyjnego oraz składki na ubezpieczenia emerytalne i rentowe z ubezpieczenia społecznego	4 923 500,00	0,00	2 000,00	4 925 500,00
854		Edukacyjna opieka wychowawcza	40 148,00	0,00	33 203,00	73 351,00
	85415	Pomoc materialna dla uczniów	40 148,00	0,00	33 203,00	73 351,00
900		Gospodarka komunalna i ochrona środowiska	2 980 596,00	-538 424,00	560 500,00	3 002 672,00
	90002	Gospodarka odpadami	2 264 000,00	0,00	500,00	2 264 500,00
	90004	Utrzymanie zieleni w miastach i gminach	610 196,00	-538 424,00	0,00	71 772,00
	90095	Pozostała działalność	103 000,00	0,00	560 000,00	663 000,00
926		Kultura fizyczna	0,00	0,00	1 010,00	1 010,00
	92695	Pozostała działalność	0,00	0,00	1 010,00	1 010,00

Dział	Rozdział	Nazwa	Plan przed zmianą	Zmniejszenie	Zwiększenie	Plan po zmianach
<b>bieżące</b>			<b>86 090 408,00</b>	<b>-705 914,00</b>	<b>1 017 223,00</b>	<b>86 401 717,00</b>
w tym z tytułu dotacji i środków na finansowanie wydatków na realizację zadań finansowanych z udziałem środków, o których mowa w art. 5 ust. 1 pkt 2 i 3			303 660,00	0,00	0,00	303 660,00
<b>majątkowe</b>						
801		Oświata i wychowanie	0,00	0,00	390 000,00	390 000,00
	80130	Szkoły zawodowe	0,00	0,00	390 000,00	390 000,00
<b>majątkowe</b>			<b>956 281,00</b>	<b>0,00</b>	<b>390 000,00</b>	<b>1 346 281,00</b>
w tym z tytułu dotacji i środków na finansowanie wydatków na realizację zadań finansowanych z udziałem środków, o których mowa w art. 5 ust. 1 pkt 2 i 3			15 555,00	0,00	0,00	15 555,00
<b>Ogółem:</b>			<b>87 046 689,00</b>	<b>-705 914,00</b>	<b>1 407 223,00</b>	<b>87 747 998,00</b>
w tym z tytułu dotacji i środków na finansowanie wydatków na realizację zadań finansowanych z udziałem środków, o których mowa w art. 5 ust. 1 pkt 2 i 3			319 215,00	0,00	0,00	319 215,00

- 2) § 1 ust. 2 uchwały otrzymuje brzmienie: „Wydatki budżetu w łącznej kwocie 92.754.229 złotych z tego :
- a) bieżące w kwocie w kwocie 82.883.158 złotych,
  - b) majątkowe w kwocie 9.871.071 złotych,
- w załączonej do uchwały nr LVI/444/2014 Rady Miasta Marki z dnia 28 maja 2014 roku, tabeli nr 2 „Plan wydatków budżetowych na 2014 R”, wprowadza się następujące zmiany:

Dział	Rozdział	Nazwa	Plan	Wydatki bieżące	Z tego										z tego:			
					wydatki jednostek budżetowych,	z tego:		dotacje na zadania bieżące	świadczenia na rzecz osób fizycznych;	wydatki na programy finansowane z udziałem środków, o których mowa w art. 5 ust. 1 pkt 2 i 3	wyплаты z tytułu poręczeń i gwarancji	obsługa długu	Wydatki majątkowe	inwestycje i zakupy inwestycyjne	w tym:			
						wynagrodzenia i składki od nich naliczane	wydatki związane z realizacją ich statutowych zadań;								na programy finansowane z udziałem środków, o których mowa w art. 5 ust. 1 pkt 2 i 3,	zakup i objęcie akcji i udziałów oraz wniesienie wkładów do spółek prawa handlowego.		
600		Transport i łączność	przed zmianą	8 834 312	4 733 090	1 664 590	6 590	1 658 000	3 068 500	0	0	0	0	4 101 222	4 101 222	0	0	
			zmniejszenie	-400 000	-400 000	0	0	0	-400 000	0	0	0	0	0	0	0	0	0
			zwiększenie	150 000	150 000	150 000	0	150 000	0	0	0	0	0	0	0	0	0	0
			po zmianach	8 584 312	4 483 090	1 814 590	6 590	1 808 000	2 668 500	0	0	0	0	4 101 222	4 101 222	0	0	0
60004		Lokalny transport zbiorowy	przed zmianą	3 068 500	3 068 500	0	0	0	3 068 500	0	0	0	0	0	0	0	0	0
			zmniejszenie	-400 000	-400 000	0	0	0	-400 000	0	0	0	0	0	0	0	0	0
			zwiększenie	0	0	0	0	0	0	0	0	0	0	0	0	0	0	0
			po zmianach	2 668 500	2 668 500	0	0	0	2 668 500	0	0	0	0	0	0	0	0	0
60016		Drogi publiczne gminne	przed zmianą	5 765 812	1 664 590	1 664 590	6 590	1 658 000	0	0	0	0	4 101 222	4 101 222	0	0	0	
			zmniejszenie	0	0	0	0	0	0	0	0	0	0	0	0	0	0	
			zwiększenie	150 000	150 000	150 000	0	150 000	0	0	0	0	0	0	0	0	0	
			po zmianach	5 915 812	1 814 590	1 814 590	6 590	1 808 000	0	0	0	0	4 101 222	4 101 222	0	0	0	
750		Administracja publiczna	przed zmianą	8 658 928	8 601 582	8 188 082	6 203 769	1 984 313	0	413 500	0	0	57 346	57 346	5 346	0	0	
			zmniejszenie	0	0	0	0	0	0	0	0	0	0	0	0	0	0	
			zwiększenie	269 332	269 332	244 232	334	243 898	25 100	0	0	0	0	0	0	0	0	
			po zmianach	8 928 260	8 870 914	8 432 314	6 204 103	2 228 211	25 100	413 500	0	0	57 346	57 346	5 346	0	0	
75023		Urzędy gmin (miast i miast na prawach powiatu)	przed zmianą	6 919 120	6 919 120	6 913 620	5 692 000	1 221 620	0	5 500	0	0	0	0	0	0	0	
			zmniejszenie	0	0	0	0	0	0	0	0	0	0	0	0	0	0	
			zwiększenie	20 334	20 334	20 334	334	20 000	0	0	0	0	0	0	0	0	0	
			po zmianach	6 939 454	6 939 454	6 933 954	5 692 334	1 241 620	0	5 500	0	0	0	0	0	0	0	
75095		Pozostała działalność	przed zmianą	770 069	712 723	712 723	38 300	674 423	0	0	0	0	57 346	57 346	5 346	0	0	
			zmniejszenie	0	0	0	0	0	0	0	0	0	0	0	0	0	0	
			zwiększenie	248 998	248 998	223 898	0	223 898	25 100	0	0	0	0	0	0	0		
			po zmianach	1 019 067	961 721	936 621	38 300	898 321	25 100	0	0	0	57 346	57 346	5 346	0	0	
801		Oświata i wychowanie	przed zmianą	42 631 496	39 845 496	30 557 295	24 294 480	6 262 815	8 720 471	180 900	386 830	0	0	2 786 000	1 986 000	0	800 000	
			zmniejszenie	-2 313 066	-2 313 066	-2 305 066	-2 264 369	-40 697	0	-8 000	0	0	0	0	0	0	0	
			zwiększenie	2 610 202	2 210 202	2 210 202	2 099 637	110 565	0	0	0	0	400 000	400 000	0	0		
			po zmianach	42 928 632	39 742 632	30 462 431	24 129 748	6 332 683	8 720 471	172 900	386 830	0	3 186 000	2 386 000	0	800 000		
80101		Szkoły podstawowe	przed zmianą	18 624 211	16 638 211	16 117 740	13 737 200	2 380 540	425 471	95 000	0	0	1 986 000	1 986 000	0	0		
			zmniejszenie	-60 256	-60 256	-54 256	-31 666	-22 590	0	-6 000	0	0	0	0	0	0		
			zwiększenie	249 586	249 586	249 586	164 500	85 086	0	0	0	0	0	0	0	0		
			po zmianach	18 813 541	16 827 541	16 313 070	13 870 034	2 443 036	425 471	89 000	0	0	1 986 000	1 986 000	0	0		
80103		Oddziały przedszkolne w szkołach podstawowych	przed zmianą	1 830 820	1 830 820	1 732 820	1 606 880	125 940	98 000	0	0	0	0	0	0	0	0	
			zmniejszenie	-155 600	-155 600	-155 600	-154 600	-1 000	0	0	0	0	0	0	0	0	0	
			zwiększenie	0	0	0	0	0	0	0	0	0	0	0	0	0	0	
			po zmianach	1 675 220	1 675 220	1 577 220	1 452 280	124 940	98 000	0	0	0	0	0	0	0	0	
80104		Przedszkola	przed zmianą	11 251 280	11 251 280	3 846 280	2 525 700	1 320 580	7 400 000	5 000	0	0	0	0	0	0		
			zmniejszenie	-1 966 303	-1 966 303	-1 966 303	-1 966 303	0	0	0	0	0	0	0	0	0	0	

Dział	Rozdział	Nazwa	Plan	Z tego														
				Wydatki bieżące	z tego:							Wydatki majątkowe	z tego:					
					wydatki jednostek budżetowych,	z tego:		dotacje na zadania bieżące	świadczenia na rzecz osób fizycznych;	wydatki na programy finansowane z udziałem środków, o których mowa w art. 5 ust. 1 pkt 2 i 3	wyплаты z tytułu poręczeń i gwarancji		obsługa długu	inwestycje i zakupy inwestycyjne	z tego:			
						wynagrodzenia i składki od nich naliczane	wydatki związane z realizacją ich statutowych zadań;								w tym:	na programy finansowane z udziałem środków, o których mowa w art. 5 ust. 1 pkt 2 i 3,	zakup i objęcie akcji i udziałów oraz wniesienie wkładów do spółek prawa handlowego.	
				zwiększenie	1 901 637	1 901 637	1 901 637	1 900 137	1 500	0	0	0	0	0	0	0	0	
				po zmianach	11 186 614	11 186 614	3 781 614	2 459 534	1 322 080	7 400 000	5 000	0	0	0	0	0	0	
80110	Gimnazja			przed zmianą	6 738 200	5 938 200	5 162 100	4 423 900	738 200	735 000	41 100	0	0	0	800 000	0	0	800 000
				zmniejszenie	-26 800	-26 800	-24 800	-24 800	0	0	-2 000	0	0	0	0	0	0	0
				zwiększenie	15 372	15 372	15 372	0	15 372	0	0	0	0	0	0	0	0	0
				po zmianach	6 726 772	5 926 772	5 152 672	4 399 100	753 572	735 000	39 100	0	0	800 000	0	0	800 000	
80120	Licea ogólnokształcące			przed zmianą	376 500	376 500	375 400	245 300	130 100	0	1 100	0	0	0	0	0	0	0
				zmniejszenie	-61 500	-61 500	-61 500	-53 000	-8 500	0	0	0	0	0	0	0	0	0
				zwiększenie	0	0	0	0	0	0	0	0	0	0	0	0	0	0
				po zmianach	315 000	315 000	313 900	192 300	121 600	0	1 100	0	0	0	0	0	0	
80123	Licea profilowane			przed zmianą	204 500	204 500	203 800	184 000	19 800	0	700	0	0	0	0	0	0	0
				zmniejszenie	-14 500	-14 500	-14 500	-14 500	0	0	0	0	0	0	0	0	0	0
				zwiększenie	0	0	0	0	0	0	0	0	0	0	0	0	0	0
				po zmianach	190 000	190 000	189 300	169 500	19 800	0	700	0	0	0	0	0	0	
80130	Szkoły zawodowe			przed zmianą	0	0	0	0	0	0	0	0	0	0	0	0	0	0
				zmniejszenie	0	0	0	0	0	0	0	0	0	0	0	0	0	0
				zwiększenie	400 000	0	0	0	0	0	0	0	0	0	400 000	400 000	0	0
				po zmianach	400 000	0	0	0	0	0	0	0	400 000	400 000	0	0	0	
80146	Dokształcanie i doskonalenie nauczycieli			przed zmianą	109 950	109 950	109 950	0	109 950	0	0	0	0	0	0	0	0	0
				zmniejszenie	-4 300	-4 300	-4 300	0	-4 300	0	0	0	0	0	0	0	0	0
				zwiększenie	4 300	4 300	4 300	0	4 300	0	0	0	0	0	0	0	0	0
				po zmianach	109 950	109 950	109 950	0	109 950	0	0	0	0	0	0	0	0	
80148	Stołówki szkolne i przedszkolne			przed zmianą	647 100	647 100	647 100	622 600	24 500	0	0	0	0	0	0	0	0	0
				zmniejszenie	-4 000	-4 000	-4 000	-4 000	0	0	0	0	0	0	0	0	0	0
				zwiększenie	35 000	35 000	35 000	35 000	0	0	0	0	0	0	0	0	0	0
				po zmianach	678 100	678 100	678 100	653 600	24 500	0	0	0	0	0	0	0	0	
80195	Pozostała działalność			przed zmianą	1 277 535	1 277 535	855 705	30 500	825 205	0	35 000	386 830	0	0	0	0	0	0
				zmniejszenie	-19 807	-19 807	-19 807	-15 500	-4 307	0	0	0	0	0	0	0	0	0
				zwiększenie	4 307	4 307	4 307	0	4 307	0	0	0	0	0	0	0	0	0
				po zmianach	1 262 035	1 262 035	840 205	15 000	825 205	0	35 000	386 830	0	0	0	0	0	
851	Ochrona zdrowia			przed zmianą	685 000	685 000	355 000	170 000	185 000	310 000	20 000	0	0	0	0	0	0	0
				zmniejszenie	-41 300	-41 300	-12 300	-6 300	-6 000	-29 000	0	0	0	0	0	0	0	0
				zwiększenie	41 300	41 300	38 800	0	38 800	0	2 500	0	0	0	0	0	0	0
				po zmianach	685 000	685 000	381 500	163 700	217 800	281 000	22 500	0	0	0	0	0	0	
85153	Zwalczanie narkomanii			przed zmianą	64 200	64 200	54 200	14 200	40 000	10 000	0	0	0	0	0	0	0	0
				zmniejszenie	-13 800	-13 800	-3 800	-3 800	0	-10 000	0	0	0	0	0	0	0	0
				zwiększenie	13 800	13 800	13 800	0	13 800	0	0	0	0	0	0	0	0	0
				po zmianach	64 200	64 200	64 200	10 400	53 800	0	0	0	0	0	0	0	0	
85154	Przeciwdziałanie	przed zmianą	595 800	595 800	275 800	155 800	120 000	300 000	20 000	0	0	0	0	0	0	0	0	

Dział	Rozdział	Nazwa	Plan	Z tego											z tego:				
				Wydatki bieżące	z tego:							Wydatki majątkowe	inwestycje i zakupy inwestycyjne	w tym:					
					wydatki jednostek budżetowych,	z tego:		dotacje na zadania bieżące	świadczenia na rzecz osób fizycznych;	wydatki na programy finansowane z udziałem środków, o których mowa w art. 5 ust. 1 pkt 2 i 3	wyплаты z tytułu poręczeń i gwarancji			obsługa długu	na programy finansowane z udziałem środków, o których mowa w art. 5 ust. 1 pkt 2 i 3,	zakup i objęcie akcji i udziałów oraz wniesienie wkładów do spółek prawa handlowego.			
						wynagrodzenia i składki od nich naliczane	wydatki związane z realizacją ich statutowych zadań;												
		alkoholizmowi	zmniejszenie	-27 500	-27 500	-8 500	-2 500	-6 000	-19 000	0	0	0	0	0	0	0	0	0	
			zwiększenie	27 500	27 500	25 000	0	25 000	0	2 500	0	0	0	0	0	0	0	0	0
			po zmianach	595 800	595 800	292 300	153 300	139 000	281 000	22 500	0	0	0	0	0	0	0	0	0
852		Pomoc społeczna	przed zmianą	9 343 094	9 343 094	2 639 651	1 542 813	1 096 838	48 000	6 655 443	0	0	0	0	0	0	0	0	0
			zmniejszenie	-55 500	-55 500	-40 500	-20 500	-20 000	0	-15 000	0	0	0	0	0	0	0	0	0
			zwiększenie	55 500	55 500	55 500	0	55 500	0	0	0	0	0	0	0	0	0	0	0
			po zmianach	9 343 094	9 343 094	2 654 651	1 522 313	1 132 338	48 000	6 640 443	0	0	0	0	0	0	0	0	0
			przed zmianą	30 000	30 000	30 000	0	30 000	0	0	0	0	0	0	0	0	0	0	0
	85204	Rodziny zastępcze	zmniejszenie	0	0	0	0	0	0	0	0	0	0	0	0	0	0	0	0
			zwiększenie	15 000	15 000	15 000	0	15 000	0	0	0	0	0	0	0	0	0	0	0
			po zmianach	45 000	45 000	45 000	0	45 000	0	0	0	0	0	0	0	0	0	0	0
			przed zmianą	20 500	20 500	20 500	20 500	0	0	0	0	0	0	0	0	0	0	0	0
	85206	Wspieranie rodziny	zmniejszenie	-20 500	-20 500	-20 500	-20 500	0	0	0	0	0	0	0	0	0	0	0	0
			zwiększenie	0	0	0	0	0	0	0	0	0	0	0	0	0	0	0	0
			po zmianach	0	0	0	0	0	0	0	0	0	0	0	0	0	0	0	0
			przed zmianą	4 969 100	4 969 100	468 550	388 270	80 280	0	4 500 550	0	0	0	0	0	0	0	0	0
	85212	Świadczenia rodzinne, świadczenia z funduszu alimentacyjnego	zmniejszenie	0	0	0	0	0	0	0	0	0	0	0	0	0	0	0	0
			zwiększenie	500	500	500	0	500	0	0	0	0	0	0	0	0	0	0	0
			po zmianach	4 969 600	4 969 600	469 050	388 270	80 780	0	4 500 550	0	0	0	0	0	0	0	0	0
			przed zmianą	1 299 361	1 299 361	515 000	5 000	510 000	0	784 361	0	0	0	0	0	0	0	0	0
	85214	Zasiłki i pomoc w naturze oraz składki na ubezpieczenia emerytalne i rentowe	zmniejszenie	-20 000	-20 000	-20 000	0	-20 000	0	0	0	0	0	0	0	0	0	0	0
			zwiększenie	3 000	3 000	3 000	0	3 000	0	0	0	0	0	0	0	0	0	0	0
			po zmianach	1 282 361	1 282 361	498 000	5 000	493 000	0	784 361	0	0	0	0	0	0	0	0	0
			przed zmianą	653 939	653 939	8 500	0	8 500	0	645 439	0	0	0	0	0	0	0	0	0
	85216	Zasiłki stale	zmniejszenie	-15 000	-15 000	0	0	0	0	-15 000	0	0	0	0	0	0	0	0	0
			zwiększenie	0	0	0	0	0	0	0	0	0	0	0	0	0	0	0	0
			po zmianach	638 939	638 939	8 500	0	8 500	0	630 439	0	0	0	0	0	0	0	0	0
			przed zmianą	1 215 634	1 215 634	1 212 634	1 115 434	97 200	0	3 000	0	0	0	0	0	0	0	0	0
	85219	Ośrodki pomocy społecznej	zmniejszenie	0	0	0	0	0	0	0	0	0	0	0	0	0	0	0	0
			zwiększenie	37 000	37 000	37 000	0	37 000	0	0	0	0	0	0	0	0	0	0	0
			po zmianach	1 252 634	1 252 634	1 249 634	1 115 434	134 200	0	3 000	0	0	0	0	0	0	0	0	0
			przed zmianą	956 528	956 528	866 380	831 680	34 700	0	90 148	0	0	0	0	0	0	0	0	0
	854	Edukacyjna opieka wychowawcza	zmniejszenie	0	0	0	0	0	0	0	0	0	0	0	0	0	0	0	0
			zwiększenie	200 803	200 803	167 600	167 600	0	33 203	0	0	0	0	0	0	0	0	0	0
			po zmianach	1 157 331	1 157 331	1 033 980	999 280	34 700	0	123 351	0	0	0	0	0	0	0	0	0
			przed zmianą	866 380	866 380	866 380	831 680	34 700	0	0	0	0	0	0	0	0	0	0	0
	85401	Świetlice szkolne	zmniejszenie	0	0	0	0	0	0	0	0	0	0	0	0	0	0	0	0
			zwiększenie	167 600	167 600	167 600	167 600	0	0	0	0	0	0	0	0	0	0	0	0

Dział	Rozdział	Nazwa	Plan	Z tego												
				Wydatki bieżące	z tego:							Wydatki majątkowe	z tego:			
					wydatki jednostek budżetowych,	z tego:		dotacje na zadania bieżące	świadczenia na rzecz osób fizycznych;	wydatki na programy finansowane z udziałem środków, o których mowa w art. 5 ust. 1 pkt 2 i 3	wyплаты z tytułu poręczeń i gwarancji		obsługa długu	inwestycje i zakupy inwestycyjne	z tego:	
						wynagrodzenia i składki od nich naliczane	wydatki związane z realizacją ich statutowych zadań;								w tym:	zakup i objęcie akcji i udziałów oraz wniesienie wkładów do spółek prawa handlowego.
										na programy finansowane z udziałem środków, o których mowa w art. 5 ust. 1 pkt 2 i 3,						
			po zmianach	1 033 980	1 033 980	1 033 980	999 280	34 700	0	0	0	0	0	0	0	0
			przed zmianą	90 148	90 148	0	0	0	0	90 148	0	0	0	0	0	0
			zmniejszenie	0	0	0	0	0	0	0	0	0	0	0	0	0
			zwiększenie	33 203	33 203	0	0	0	0	33 203	0	0	0	0	0	0
			po zmianach	123 351	123 351	0	0	0	0	123 351	0	0	0	0	0	0
			przed zmianą	9 384 576	8 027 073	7 967 073	2 651 202	5 315 871	20 000	40 000	0	0	0	1 357 503	1 357 503	0
			zmniejszenie	0	0	0	0	0	0	0	0	0	0	0	0	0
			zwiększenie	779 000	0	0	0	0	0	0	0	0	779 000	779 000	0	
			po zmianach	10 163 576	8 027 073	7 967 073	2 651 202	5 315 871	20 000	40 000	0	0	2 136 503	2 136 503	0	
			przed zmianą	1 232 503	1 225 000	1 225 000	0	1 225 000	0	0	0	0	0	7 503	7 503	0
			zmniejszenie	0	0	0	0	0	0	0	0	0	0	0	0	0
			zwiększenie	779 000	0	0	0	0	0	0	0	0	779 000	779 000	0	
			po zmianach	2 011 503	1 225 000	1 225 000	0	1 225 000	0	0	0	0	786 503	786 503	0	
			przed zmianą	91 457 958	82 765 887	57 633 170	36 686 511	20 946 659	13 621 971	7 450 511	386 830	357 882	3 315 523	8 692 071	7 892 071	5 346
			zmniejszenie	-2 809 866	-2 809 866	-2 357 866	-2 291 169	-66 697	-429 000	-23 000	0	0	0	0	0	0
			zwiększenie	4 106 137	2 927 137	2 866 334	2 267 571	598 763	25 100	35 703	0	0	0	1 179 000	1 179 000	0
			po zmianach	92 754 229	82 883 158	58 141 638	36 662 913	21 478 725	13 218 071	7 463 214	386 830	357 882	3 315 523	9 871 071	9 071 071	5 346
		<b>Wydatki razem:</b>														

3) § 2 uchwały otrzymuje brzmienie:

„1. Ustala się deficyt budżetu Miasta Marki w 2014 roku w wysokości 5.006.231 złotych sfinansowany przychodami pochodzącymi:

a) z emisji obligacji komunalnych w kwocie 2.573.950 złotych,  
b) z wolnych środków jako nadwyżki środków pieniężnych budżetu Gminy Marki z lat ubiegłych w kwocie 2.432.281 złotych.

2. Ustala się przychody budżetu Miasta Marki w 2014 roku w kwocie 7.632.281 złotych pochodzące:

a) z emisji obligacji komunalnych w kwocie 5.200.000 złotych,  
b) z wolnych środków jako nadwyżki środków pieniężnych budżetu Gminy Marki z lat ubiegłych w kwocie 2.432.281 złotych.

3. Ustala się rozchody budżetu w kwocie 2.626.050 złotych w tym:

a) na wykup papierów wartościowych w kwocie 2.250.000 złotych,  
b) na spłatę pożyczki w kwocie 376.050 złotych.

4. Ustala się limit zaciąganych zobowiązań z tytułu emisji obligacji komunalnych:

a) z tytułu emisji obligacji komunalnych w kwocie 2.573.950 złotych, przeznaczonej na sfinansowanie planowanego deficytu budżetu,  
b) z tytułu emisji obligacji komunalnych w kwocie 2.250.000 złotych, przeznaczonej na wykup serii obligacji wyemitowanych w latach poprzednich,  
c) z tytułu emisji obligacji komunalnych w kwocie 376.050 złotych, przeznaczonej na spłatę pożyczki z NFOŚiGW.”

zgodnie z załącznikiem nr 2 do niniejszej uchwały.

4) tabela nr 3 uchwały otrzymuje brzmienie określone w załączniku nr 1 do niniejszej uchwały,

5) załącznik nr 1 do uchwały otrzymuje brzmienie określone w załączniku nr 2 do niniejszej uchwały,

6) załącznik nr 2 do uchwały otrzymuje brzmienie określone w załączniku nr 3 do niniejszej uchwały,

7) załącznik nr 3 do uchwały otrzymuje brzmienie określone w załączniku nr 4 do niniejszej uchwały,

§ 2. Wykonanie uchwały powierza się Burmistrzowi Miasta Marki.

§ 3. Uchwała podlega ogłoszeniu w Dzienniku Urzędowym Województwa Mazowieckiego.

§ 4. Uchwała wchodzi w życie z dniem podjęcia.

Przewodniczący  
Rady Miasta Marki  
  
Dariusz Boryczko




**PLAN WYDATKÓW MAJĄTKOWYCH NA 2014 ROK**

Dział	Rozdz.	Nazwa zadania	Budżet 2014	z tego:				
				dochody własne	kredyty, pożyczki, obligacje	środki o których mowa w art. 5 ust. 1 pkt 2 i 3 uofp	dotacje	inne
		<b>ULICE, PLACE, DROGI</b>						
<b>600</b>	<b>60016</b>	<b>Wydatki inwestycyjne jednostek budżetowych</b>						
		Ułożenie nawierzchni mineralno bitumicznej na ul. Dzikiej	300 000	300 000				
		Przebudowa skrzyżowania ul. Zygmuntowskiej z drogą serwisową	30 000	30 000				
		Rozbudowa sygnalizacji świetlnej na skrzyżowaniu ul. Okólnej z Bandurskiego	30 000	30 000				
		Projekt przebudowy ul. Rolnej z odwodnieniem	30 000	30 000				
		Budowa ulicy Radnej wraz z odwodnieniem	1 000 000	1 000 000				
		<b>Razem inwestycje</b>	<b>1 390 000</b>	<b>1 390 000</b>	<b>0</b>	<b>0</b>	<b>0</b>	<b>0</b>
		<b>Zakupy inwestycyjne jednostek budżetowych</b>						
		Zakup gruntu pod budowę dróg i infrastruktury technicznej	2 711 222	2 711 222				
		<b>Razem inwestycje</b>	<b>2 711 222</b>	<b>2 711 222</b>	<b>0</b>	<b>0</b>	<b>0</b>	<b>0</b>
		<b>Razem inwestycje</b>	<b>4 101 222</b>	<b>4 101 222</b>	<b>0</b>	<b>0</b>	<b>0</b>	<b>0</b>
<b>750</b>		<b>ADMINISTRACJA SAMORZĄDOWA</b>						
	<b>75095</b>	<b>POZOSTAŁA DZIAŁALNOŚĆ</b>						
		<b>Zakupy inwestycyjne jednostek budżetowych</b>						
		Zakup samochodu na potrzeby Urzędu Miasta Marki	52 000	52 000				0
		<b>Razem inwestycje</b>	<b>52 000</b>	<b>52 000</b>	<b>0</b>	<b>0</b>	<b>0</b>	<b>0</b>
		Dotacje celowe przekazane do samorządu województwa na inwestycje i zakupy inwestycyjne realizowane na podstawie porozumień (umów) między jednostkami samorządu terytorialnego	5 346	5 346				
		Dotacja celowa na dofinansowanie programu "Przyspieszenie wzrostu konkurencyjności województwa mazowieckiego przez budowanie społeczeństwa informacyjnego i gospodarki opartej na wiedzy poprzez stworzenie zintegrowanych baz wiedzy"	5 346	5 346				
		<b>Razem inwestycje</b>	<b>5 346</b>	<b>5 346</b>	<b>0</b>	<b>0</b>	<b>0</b>	<b>0</b>
		<b>Razem inwestycje</b>	<b>57 346</b>	<b>57 346</b>	<b>0</b>	<b>0</b>	<b>0</b>	<b>0</b>
		<b>BEZPIECZEŃSTWO PUBLICZNE</b>						
<b>754</b>	<b>75411</b>	<b>Komenda Powiatowa Państwowej Straży Pożarnej</b>						
		<b>Razem inwestycje</b>	<b>20 000</b>	<b>20 000</b>				
	<b>75495</b>	<b>Wydatki inwestycyjne jednostek budżetowych</b>						
		Rozbudowa monitoringu miejskiego	50 000	50 000				
		<b>Razem inwestycje</b>	<b>50 000</b>	<b>50 000</b>	<b>0</b>	<b>0</b>	<b>0</b>	<b>0</b>
		<b>Razem inwestycje</b>	<b>70 000</b>	<b>70 000</b>	<b>0</b>	<b>0</b>	<b>0</b>	<b>0</b>
<b>801</b>		<b>OŚWIATA</b>						
	<b>80101</b>	<b>Wydatki inwestycyjne jednostek budżetowych</b>						
		Budowa kompleksu sportowo rekreacyjnego przy ul. Turystycznej w Markach	1 650 000	1 650 000				
		Budowa boiska przy Szkole Podstawowej nr 4	336 000	336 000				
		<b>Razem inwestycje</b>	<b>1 986 000</b>	<b>1 986 000</b>	<b>0</b>	<b>0</b>	<b>0</b>	<b>0</b>
<b>801</b>	<b>80110</b>	<b>Wydatki na zakup i objęcie akcji, wniesienie wkładów do spółek prawa handlowego oraz na uzupełnienie funduszy statutowych banków państwowych i innych instytucji finansowych</b>						
		Gminna Spółka Komunalna Mareckie Inwestycje Miejskie	800 000	800 000				
		<b>Razem inwestycje</b>	<b>800 000</b>	<b>800 000</b>	<b>0</b>	<b>0</b>	<b>0</b>	<b>0</b>
	<b>80130</b>	<b>Wydatki inwestycyjne jednostek budżetowych</b>						
		Projekt obiektu gimnazjum i szkoły ponadgimnazjalnej przy ul. Wspólnej w Markach	400 000	10 000			390 000	
		<b>Razem inwestycje</b>	<b>400 000</b>	<b>10 000</b>	<b>0</b>	<b>0</b>	<b>390 000</b>	<b>0</b>
		<b>Razem inwestycje</b>	<b>3 186 000</b>	<b>2 796 000</b>	<b>0</b>	<b>0</b>	<b>390 000</b>	<b>0</b>



## PRZYCHODY I ROZCHODY BUDŻETU W 2014R.

Informacja	Przed zmianą	Zmiana	Po zmianie
<b>Planowane dochody w tym:</b>	<b>87 046 689</b>	<b>701 309</b>	<b>87 747 998</b>
- bieżące	86 090 408	311 309	86 401 717
- majątkowe	956 281	390 000	1 346 281
<b>Planowane wydatki w tym:</b>	<b>91 457 958</b>	<b>1 296 271</b>	<b>92 754 229</b>
- bieżące	82 765 887	117 271	82 883 158
- majątkowe	8 692 071	1 179 000	9 871 071
<b>Deficyt budżetu</b>	<b>-4 411 269</b>	<b>-594 962</b>	<b>-5 006 231</b>
<b>Planowane przychody w tym:</b>	<b>7 037 319</b>	<b>594 962</b>	<b>7 632 281</b>
- z emisji obligacji komunalnych	5 200 000		5 200 000
- wolne środki jako nadwyżka środków pieniężnych		2 432 281	2 432 281
- nadwyżki budżetu Gminy Marki z lat ubiegłych	1 837 319	-1 837 319	0
<b>Przychody Gminy Marki przeznaczają się na:</b>	<b>7 037 319</b>	<b>594 962</b>	<b>7 632 281</b>
- wykup papierów wartościowych	2 250 000		2 250 000
- spłatę pożyczki z NFOŚiGW	376 050		376 050
- finansowanie deficytu	4 411 269	594 962	5 006 231
<b>Planowane rozchody w tym:</b>	<b>2 626 050</b>	<b>0</b>	<b>2 626 050</b>
- spłata pożyczki z NFOŚiGW	376 050		376 050
- wykup innych papierów wartościowych	2 250 000		2 250 000
<b>Finasowanie deficytu przychodami z :</b>	<b>6 258 783</b>	<b>-1 252 552</b>	<b>5 006 231</b>
- emisji obligacji komunalnych	4 421 464	-1 847 514	2 573 950
- wolne środki jako nadwyżka środków pieniężnych		2 432 281	2 432 281
- nadwyżki budżetu Gminy Marki z lat ubiegłych	1 837 319	-1 837 319	0
<b>Bilansowanie budżetu</b>	<b>0</b>	<b>0</b>	<b>0</b>

Przewodniczący  
 Rady Miasta Marki  
  
 Dariusz Boryczko


Dział	Rozdz.	Nazwa zadania	Budżet 2014	z tego:				
				dochody własne	kredyty, pożyczki, obligacje	środki o których mowa w art. 5 ust. 1 pkt 2 i 3 uofp	dotacje	inne
900		<b>GOSPODARKA ŚCIEKOWA I OCHRONA WÓD</b>	<b>0</b>					
	90001	<b>Wydatki inwestycyjne jednostek budżetowych</b>	<b>0</b>					
		Budowa kanalizacji deszczowej w części ulic: Sowińskiego, Jana Pawła II, Wyszyńskiego, Popieluszki i Zajęczka	1 350 000	1 350 000				
		<b>Razem inwestycje</b>	<b>1 350 000</b>	<b>1 350 000</b>	<b>0</b>	<b>0</b>	<b>0</b>	<b>0</b>
		<b>OŚWIETLENIE ULIC</b>						
900	90015	<b>Wydatki inwestycyjne jednostek budżetowych</b>						
		Budowa oświetlenia ulic Rolnej i Strumykowej	140 000	140 000				
		Budowa oświetlenia ulic Saturna i Marsa	86 000	86 000				
		Budowa oświetlenia ulicy Kurpińskiego (odcinek od ul. Brzechwy do ul. Karłowicza)	130 000	130 000				
		Budowa oświetlenia ulicy Żurawiej, Jaskółczej i Bocianiej	53 000	53 000				
		Budowa oświetlenia ulic Królowej Marysieńki (odcinek od ul. Sobieskiego do al. Piłsudskiego), Kukier, Kossaka i Wybickiego	270 000	270 000				
		Budowa oświetlenia ulicy Ceramicznej	80 000	80 000				
		Budowa oświetlenia Poznańskiej - łącznik nr 30-30C	20 000	20 000				
		Projekty oświetlenia ulicznego	7 503	7 503				
		<b>Razem inwestycje</b>	<b>786 503</b>	<b>786 503</b>	<b>0</b>	<b>0</b>	<b>0</b>	<b>0</b>
926		<b>KULTURA FIZYCZNA I SPORT</b>						
	92695	<b>Wydatki inwestycyjne jednostek budżetowych</b>						
		Budowa i modernizacja placów zabaw w ramach realizacji programu budżetu partycypacyjnego	320 000	320 000				
		<b>Razem inwestycje</b>	<b>320 000</b>	<b>320 000</b>	<b>0</b>	<b>0</b>	<b>0</b>	<b>0</b>
		<b>INWESTYCJE RAZEM 2013</b>	<b>9 871 071</b>	<b>9 481 071</b>	<b>0</b>	<b>0</b>	<b>390 000</b>	<b>0</b>

Przewodniczący  
Rady Miasta Marki

*Dariusz Boryczko*

RADA MIASTA MARKI  
Al. J. Piłsudskiego 95  
05-270 MARKI  
tel.: 22 781 10 03  
woj. Mazowieckie


Dział	Rozdział	§	Treść	Kwota dotacji	
				podmiotowej	celowej
Jednostki sektora finansów publicznych			Jednostka/zadanie		
600	60004	2310	Miasto Stołeczne Warszawa - dotacje celowe otrzymane z gminy lub z miasta stołecznego Warszawy na zadania bieżące realizowane na podstawie porozumień (umów) między jednostkami samorządu terytorialnego		2 668 500
750	75095	2310	Miasto Stołeczne Warszawa - dotacje celowe otrzymane z gminy lub z miasta stołecznego Warszawy na zadania bieżące realizowane na podstawie porozumień (umów) między jednostkami samorządu terytorialnego		25 100
754	75412	2820	Ochotnicza Straż Pożarna		100 000
921	92109	2480	Miejski Ośrodek Kultury	675 000	
921	92116	2480	Biblioteka Miejska	550 000	
Jednostki nie należące do sektora finansów publicznych			Jednostka/zadanie		
801	80101	2540	Dotacje dla niepublicznych szkół podstawowych	425 471	
801	80103	2540	Oddziały przedszkolne w szkołach podstawowych	98 000	
801	80104	2540	Dotacje dla niepublicznych przedszkoli	7 400 000	
801	80106	2540	Inne formy wychowania przedszkolnego	62 000	
801	80110	2540	Dotacje dla niepublicznych gimnazjów	735 000	
851	85154	2360	Dotacje dla podmiotów realizujących zadania z zakresu przeciwdziałania alkoholizmowi		281 000
852	85295	2830	Dotacje dla podmiotów realizujących zadania z zakresu opieki społecznej		48 000
900	90095	2830	Dotacje dla podmiotów realizujących zadania z zakresu opieki nad zwierzętami		20 000
926	92604	2360	Dotacja na zadania z zakresu kultury fizycznej i sportu		130 000
Ogółem				9 945 471	3 272 600

Przewodniczący  
Rady Miasta Marki  
  
Dariusz Boryczko

PLAN DOCHODÓW RACHUNKU GMINNYCH JEDNOSTEK BUDŻETOWYCH PROWADZĄCYCH DZIAŁALNOŚĆ OKREŚLONĄ W PRZEPISACH O SYSTEMIE OŚWIATY I WYDATKÓW NIMI FINANSOWANYCH W 2014 ROKU								
Dział 801, Rozdział 80101		Szkoły						
§	Dochody	SP 1	SP 2	SP 3	SP 4	ZS 1	ZS 2	Razem
0750	Dochody z najmu i dzierżawy składników majątkowych Skarbu Państwa, jednostek samorządu terytorialnego lub innych jednostek zaliczanych do sektora finansów publicznych oraz innych umów o podobnym charakterze	0	0	45 000	100 000	0	55 000	200 000
0920	Pozostałe odsetki	100	100	100	300	0	100	700
0960	Otrzymane spadki, zapisy i darowizny w postaci pieniężnej	40 000	15 000	4 000	10 000	0	5 000	74 000
0970	Wpływy z różnych dochodów	10 000	3 000	1 000	20 000	0	6 000	40 000
<b>RAZEM 80101</b>		<b>50 100</b>	<b>18 100</b>	<b>50 100</b>	<b>130 300</b>	<b>0</b>	<b>66 100</b>	<b>314 700</b>
Dział 801, Rozdział 80110		Gimnazja						
§	Dochody	SP 1	SP 2	SP 3	SP 4	ZS 1	ZS 2	Razem
0830	Wpływy z usług	0	0	0	0	40 000	0	40 000
0920	Pozostałe odsetki	0	0	0	0	50	0	50
0960	Otrzymane spadki, zapisy i darowizny w postaci pieniężnej	0	0	0	0	1 000	0	1 000
0970	Wpływy z różnych dochodów	0	0	0	0	1 000	0	1 000
<b>RAZEM 80110</b>		<b>0</b>	<b>0</b>	<b>0</b>	<b>0</b>	<b>42 050</b>	<b>0</b>	<b>42 050</b>
<b>Dział 801, Rozdział 80148</b>		<b>0</b>						
0830	Wpływy z usług	460 000	200 000	255 000	156 000	0	115 000	1 186 000
<b>RAZEM 80148</b>		<b>460 000</b>	<b>200 000</b>	<b>255 000</b>	<b>156 000</b>	<b>0</b>	<b>115 000</b>	<b>1 186 000</b>
<b>RAZEM 801</b>		<b>510 100</b>	<b>218 100</b>	<b>305 100</b>	<b>286 300</b>	<b>42 050</b>	<b>181 100</b>	<b>1 542 750</b>
<b>OGÓLEM</b>		<b>510 100</b>	<b>218 100</b>	<b>305 100</b>	<b>286 300</b>	<b>42 050</b>	<b>181 100</b>	<b>1 542 750</b>
PLAN WYDATKÓW REALIZOWANYCH Z DOCHODÓW PLACÓWEK OŚWIATOWYCH NA 2014 ROK								
Dział 801, Rozdział 80101		Szkoły						
§		SP 1	SP 2	SP 3	SP 4	ZS 1	ZS 2	Razem
4110	Składki na ubezpieczenie społeczne i inne	0	0	0	2 000	0	0	2 000
4120	Składki na Fundusz Pracy	0	0	0	500	0	0	500
4170	Wynagrodzenia bezosobowe	0	0	1 000	10 000	0	0	11 000
4210	Zakup materiałów i wyposażenia	9 300	3 300	22 000	33 000	0	25 000	92 600
4240	Zakup pomocy naukowych, dydaktycznych i książek	5 000	5 000	6 500	5 000	0	5 000	26 500
4260	Zakup energii	0	0	5 000	5 000	0	7 600	17 600
4270	Zakup usług remontowych	7 000	5 000	10 000	30 000	0	10 000	62 000
4300	Zakup usług pozostałych	25 000	4 800	5 300	44 500	0	15 000	94 600
4360	Oplaty z tytułu zakupu usług telekomunikacyjnych telefonii komórkowej	3 500		0	0	0	1 500	5 000
4430	Różne opłaty i składki	0		0	0	0	1 000	1 000
4480	Podatek od nieruchomości	300	0	300	300	0	1 000	1 900
<b>RAZEM 80101</b>		<b>50 100</b>	<b>18 100</b>	<b>50 100</b>	<b>130 300</b>	<b>0</b>	<b>66 100</b>	<b>314 700</b>
Dział 801, Rozdział 80110		Gimnazja						
§		SP 1	SP 2	SP 3	SP 4	ZS 1	ZS 2	Razem
4270	Zakup usług remontowych	0	0	0	0	1 000	0	1 000
4300	Zakup usług	0	0	0	0	41 050	0	41 050
<b>Razem 80110</b>		<b>0</b>	<b>0</b>	<b>0</b>	<b>0</b>	<b>42 050</b>	<b>0</b>	<b>42 050</b>
Dział 801, Rozdział 80148		Stołówki szkolne						
§		SP 1	SP 2	SP 3	SP 4	ZS 1	ZS 2	Razem
4220	Zakup środków żywności	460 000	200 000	255 000	156 000	0	115 000	1 186 000
<b>RAZEM 80148</b>		<b>460 000</b>	<b>200 000</b>	<b>255 000</b>	<b>156 000</b>	<b>0</b>	<b>115 000</b>	<b>1 186 000</b>
<b>RAZEM 801</b>		<b>510 100</b>	<b>218 100</b>	<b>305 100</b>	<b>286 300</b>	<b>42 050</b>	<b>181 100</b>	<b>1 542 750</b>
<b>OGÓLEM</b>		<b>510 100</b>	<b>218 100</b>	<b>305 100</b>	<b>286 300</b>	<b>42 050</b>	<b>181 100</b>	<b>1 542 750</b>

PLAN DOCHODÓW RACHUNKU GMINNYCH JEDNOSTEK BUDŻETOWYCH PROWADZĄCYCH DZIAŁALNOŚĆ OKREŚLONĄ W PRZEPISACH O SYSTEMIE OŚWIATY I WYDATKÓW NIMI FINANSOWANYCH W 2014 ROKU					
Dział 801, Rozdział 80104		Przedszkole Miejskie nr			
§		1	2	3	Razem
0830	Wpływy z usług	200 000	190 000	190 000	580 000
0920	Pozostałe odsetki	100	100	100	300
0960	Otrzymane spadki, zapisy i darowizny w postaci pieniężnej	0	2 100		2 100
RAZEM 801		200 100	192 200	190 100	582 400
OGÓLEM		200 100	192 200	190 100	582 400

Dział 801, Rozdział 80104		Przedszkole Miejskie nr			
§		1	2	3	Razem
3020	Wydatki osobowe niezaliczone do wynagrodzeń	0	0	2 000	2 000
4210	Zakup materiałów i wyposażenia	15 000	15 000	30 000	60 000
4220	Zakup środków żywności	140 000	130 000	130 000	400 000
4240	Zakup pomocy naukowych, dydaktycznych i książek	10 100	16 100	6 100	32 300
4270	Zakup usług remontowych	13 500	15 000	5 500	34 000
4280	Zakup usług zdrowotnych	0	1 000	2 000	3 000
4300	Zakup usług pozostałych	16 000	11 100	9 000	36 100
4350	Zakup usług dostępu do sieci Internet	1 500	1 500	0	3 000
4360	Opłaty z tytułu zakupu usług telekomunikacyjnych telefonii komórkowej	1 000	1 000	0	2 000
4370	Opłaty z tytułu zakupu usług telekomunikacyjnych telefonii stacjonarnej	1 500	1 500	0	3 000
4410	Podróże służbowe krajowe	1 500	0	2 500	4 000
4430	Różne opłaty i składki	0	0	1 000	1 000
4700	Szkolenia pracowników niebędących członkami korpusu służby cywilnej	0	0	2 000	2 000
RAZEM 801		200 100	192 200	190 100	582 400
OGÓLEM		200 100	192 200	190 100	582 400

Przewodniczący  
Rady Miasta Marki  
  
Dariusz Boryczko

---