

**Uchwała nr XXVIII / 280 / 2009
Rady Miasta Marki
z dnia 22 kwietnia 2009 roku**

**zmieniająca uchwałę nr XXIV/248/2009 Rady Miasta Marki
z dnia 14 stycznia 2009 roku w sprawie budżetu Miasta Marki na 2009 rok.**

Na podstawie art. 18 ust.2 pkt 4, pkt 9 lit. d oraz pkt 10 ustawy z dnia 8 marca 1990 roku o samorządzie gminnym (tekst jednolity Dz. U. z 2001 roku nr 142, poz.1591 z późniejszymi zmianami), art. 179, 182 i 184 ustawy z dnia 30 czerwca 2005 roku o finansach publicznych (Dz. U. Nr 249, poz. 2104 z późniejszymi zmianami) oraz art. 401 i 406 ustawy z dnia 27 kwietnia 2001 roku Prawo ochrony środowiska (tekst jednolity Dz. U z 2008r Nr 25, poz. 150) uchwała się, co następuje:

§ 1

W uchwale nr XXIV/248/2009 Rady Miasta Marki z dnia 14 stycznia 2009 roku w sprawie budżetu Miasta Marki na 2009 rok, zmienionej uchwałą nr XXV/253/2009 Rady Miasta Marki z dnia 18 lutego 2009 roku oraz uchwałą nr XXVI/269/2009 Rady Miasta Marki z dnia 18 marca 2009 roku wprowadza się następujące zmiany:

- 1) w planie wydatków budżetu miasta na 2009 rok - zgodnie z załącznikiem nr 1 do niniejszej uchwały,
- 2) załącznik nr 7 do uchwały otrzymuje brzmienie określone w załączniku nr 2 do niniejszej uchwały,
- 3) załącznik nr 9 do uchwały otrzymuje brzmienie określone w załączniku nr 3 do niniejszej uchwały.

§ 2

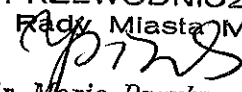
Wykonanie uchwały powierza się Burmistrzowi Miasta Marki.

§ 3

Uchwała podlega ogłoszeniu w Dzienniku Urzędowym Województwa Mazowieckiego.

§ 4


Uchwała wchodzi w życie z dniem podjęcia.

PRZEWODNICZĄCA
Rady Miasta Marki

dr Maria Przybysz-Piwko

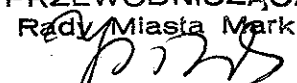
ZMIANA PLANU WYDATKÓW

Dział	Rozdział	Paragraf	Własne
600	60016	6050	235 000
		Razem	235 000
	Razem		235 000
700	70095	6050	20 000
		Razem	20 000
	Razem		20 000
801	80101	6050	293 000
		Razem	293 000
	Razem		293 000
851	85153	4700	-4 000
		Razem	-4 000
	8154	2830	60 000
		4110	3 000
		4120	1 000
		4170	-25 000
		4210	-20 000
		4300	-6 000
		4350	-4 000
		4610	-2 000
		4700	-3 000
	Razem	4 000	
	Razem		0
900	90001	6050	-365 000
		Razem	-365 000
	90015	6050	-183 000
		Razem	-183 000
	90017	4040	-6 590
		4210	13 590
		4300	8 000
		4440	13 000
		4750	-20 000
		Razem	8 000
	90095	4210	-4 000
		4260	-4 000
		Razem	-8 000
	Razem		-548 000
Razem		0	

Lp.	Wyszczególnienie	2008	Prognoza na lata							
			2009	2010	2011	2012	2013	2014	2015	2016
1	2	3	6	7	8	8			9	9
1.	Zobowiązania wg tytułów dłużnych: (1.1+1.2+1.3)	19 816 000	23 850 000	25 850 000	27 850 000	26 550 000	25 250 000	24 650 000	25 000 000	20 000 000
1.1	Zaciągnięte zobowiązania (bez prefinansowania) z tytułu:	8 866 000	16 950 000	20 850 000	22 850 000	23 550 000	22 250 000	20 650 000	20 000 000	20 000 000
a	pożyczek	144 000								
b	obligacji	8 722 000	16 950 000	20 850 000	22 850 000	23 550 000	22 250 000	20 650 000	20 000 000	20 000 000
1.2	Planowane w roku budżetowym (bez prefinansowania):	10 950 000	6 900 000	5 000 000	5 000 000	3 000 000	3 000 000	4 000 000	5 000 000	0
a	obligacje	10 950 000	6 900 000	5 000 000	5 000 000	3 000 000	3 000 000	4 000 000	5 000 000	
1.3	Pożyczki, kredyty i obligacje na prefinansowanie	0	0	0	0	0	0	0	0	0
2	Obsługa długu (2.1+2.2+2.3)	3 626 500	4 381 000	5 383 835	5 742 764	7 232 764	7 132 764	7 152 764	7 337 764	7 715 764
2.1	Splata rat kapitałowych z wyłączeniem prefinansowania	2 644 000	2 866 000	3 000 000	3 000 000	4 300 000	4 300 000	4 600 000	4 650 000	5 000 000
a	kredytów i pożyczek	144 000	144 000							
b	wykup papierów wartościowych	2 500 000	2 722 000	3 000 000	3 000 000	4 300 000	4 300 000	4 600 000	4 650 000	5 000 000
2.2	Splata rat kapitałowych z tytułu prefinansowania	0	0	536 835	715 764	715 764	715 764	715 764	715 764	715 764
a	Poręczenia pożyczki z WFOSiGW			536 835	715 764	715 764	715 764	715 764	715 764	715 764
2.3	Splata odsetek i dyskonta	982 500	1 515 000	1 847 000	2 027 000	2 217 000	2 117 000	1 837 000	1 972 000	2 000 000
3.	Prognozowane dochody budżetowe	61 470 157	63 592 000	65 000 000	67 000 000	68 000 000	69 000 000	70 000 000	71 000 000	72 000 000
3.1	Dotacje	5 526 267	5 304 073	5 800 000	5 900 000	6 000 000	6 100 000	6 200 000	6 300 000	6 300 000
3.2	Subwencje	10 112 674	11 093 853	12 500 000	14 000 000	15 000 000	16 000 000	17 000 000	18 000 000	19 000 000
3.3	Dochody własne	45 831 216	47 194 074	46 700 000	47 100 000	47 000 000	46 900 000	46 800 000	46 700 000	46 700 000
4.	Prognozowane wydatki budżetowe	69 776 157	67 626 000	67 000 000	69 000 000	66 700 000	67 700 000	69 400 000	71 350 000	67 000 000
4.1	Wydatki bieżące	51 304 863	48 076 000	53 000 000	54 000 000	55 000 000	55 000 000	56 000 000	57 000 000	53 000 000
4.2	Wydatki inwestycyjne	18 471 294	19 550 000	14 000 000	15 000 000	11 700 000	12 700 000	13 400 000	14 350 000	14 000 000
5.	Prognozowany wynik finansowy	-8 306 000	-4 034 000	-2 000 000	-2 000 000	1 300 000	1 300 000	600 000	-350 000	5 000 000
6.	Relacje do dochodów (w %):									
6.1	długu (art. 170 ust. 1)	32,2%	37,5%	39,8%	41,6%	39,0%	36,6%	35,2%	35,2%	27,8%
6.2	długu po uwzględnieniu wyłączeń (art. 170 ust. 3)	32,2%	37,5%	39,8%	41,6%	39,0%	36,6%	35,2%	35,2%	27,8%
6.3	splaty zadłużenia (art. 169 ust. 1)	5,9%	6,9%	8,3%	8,6%	10,6%	10,3%	10,2%	10,3%	10,7%
6.4	splaty zadłużenia po uwzględnieniu wyłączeń (art. 169 ust. 3)	5,9%	6,9%	7,5%	7,5%	9,6%	9,3%	9,2%	9,3%	9,7%

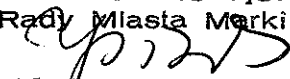
PRZEWODNICZĄCA
 Rady Miasta Marki

 dr Maria Przybysz-Piwko

Lp.	Wyszczególnienie	Prognoza na lata								
		2017	2018	2019	2020	2021	2022	2023	2024	2025
1	2	9	9	9	9	9	9	9	9	9
1.	Zobowiązania wg tytułów dłużnych: (1.1+1.2+1.3)	15 000 000	9 000 000	0	0	0	0	0	0	0
1.1	Zaciągnięte zobowiązania (bez prefinansowania) z tytułu:	15 000 000	9 000 000	0	0	0	0	0	0	0
a	obligacji	15 000 000	9 000 000	0	0	0	0	0	0	0
1.2	Planowane w roku budżetowym (bez prefinansowania):	0	0	0	0	0	0	0	0	0
1.3	Pożyczki, kredyty i obligacje na prefinansowanie	0	0	0	0	0	0	0	0	0
2	Obsługa długu (2.1+2.2+2.3)	7 315 764	7 915 764	10 435 764	715 764	715 764	715 764	715 764	715 764	178 941
2.1	Splata rat kapitałowych z wyłączeniem prefinansowania	5 000 000	6 000 000	9 000 000	0	0	0	0	0	0
a	wykup papierów wartościowych	5 000 000	6 000 000	9 000 000						
2.2	Splata rat kapitałowych z tytułu prefinansowania	715 764	715 764	715 764	715 764	715 764	715 764	715 764	715 764	178 941
a	Poręczenia pożyczki z WFOSiGW	715 764	715 764	715 764	715 764	715 764	715 764	715 764	715 764	178 941
2.3	Splata odsetek i dyskonta	1 600 000	1 200 000	720 000	0	0	0	0	0	0
3.	Prognozowane dochody budżetowe	73 000 000	73 500 000	74 000 000	74 500 000	75 000 000	76 000 000	76 500 000	77 000 000	78 000 000
3.1	Dotacje	6 300 000	6 300 000	6 300 000	6 300 000	6 300 000	6 300 000	6 300 000	6 300 000	6 300 000
3.2	Subwencje	20 000 000	20 500 000	21 000 000	21 500 000	22 500 000	23 000 000	23 500 000	24 000 000	25 000 000
3.3	Dochody własne	46 700 000	46 700 000	46 700 000	46 700 000	46 700 000	46 700 000	46 700 000	46 700 000	46 700 000
4.	Prognozowane wydatki budżetowe	68 000 000	67 500 000	65 000 000	74 500 000	75 500 000	76 000 000	76 500 000	77 000 000	78 000 000
4.1	Wydatki bieżące	54 000 000	53 500 000	51 000 000	60 500 000	61 500 000	62 000 000	62 500 000	63 000 000	64 000 000
4.2	Wydatki inwestycyjne	14 000 000	14 000 000	14 000 000	14 000 000	14 000 000	14 000 000	14 000 000	14 000 000	14 000 000
5.	Prognozowany wynik finansowy	5 000 000	6 000 000	9 000 000	0	0	0	0	0	0
6.	Relacje do dochodów (w %):									
6.1	długu (art. 170 ust. 1)	20,5%	12,2%	0,0%	0,0%	0,0%	0,0%	0,0%	0,0%	0,0%
6.2	długu po uwzględnieniu wyłączeń (art. 170 ust. 3)	20,5%	12,2%	0,0%	0,0%	0,0%	0,0%	0,0%	0,0%	0,0%
6.3	splaty zadłużenia (art. 169 ust. 1)	10,0%	10,8%	14,1%	1,0%	0,9%	0,9%	0,9%	0,9%	0,2%
6.4	splaty zadłużenia po uwzględnieniu wyłączeń (art. 169 ust. 3)	9,0%	9,8%	13,1%	0,0%	0,0%	0,0%	0,0%	0,0%	0,0%

PRZEWODNICZĄCA
 Rady Miasta Marki

 dr Maria Przybysz-Piwko

PLAN ZADAŃ INWESTYCYJNYCH DO REALIZACJI W 2009 ROKU

Dział	Rozdział	Paragraf	Treść	Wartość	
			Transport i łączność	3 734 000	
600	60016	6050	Drogi publiczne gminne	3 734 000	
			Wydatki inwestycyjne jednostek budżetowych	634 000	
			Dokończenie modernizacji chodnika w ul. Bandurskiego od ul. Okólnej do cmentarza	89 000	
			Dokończenie projektu modernizacji ul. Okólnej wraz z odwodnieniem	155 000	
			Projekty drogowe ulic	220 000	
			Ułożenie nawierzchni mineralno bitumicznej w ul. Batorego	110 000	
			Ułożenie nawierzchni mineralno bitumicznej w ul. Rynkowej	60 000	
			6060	Wydatki na zakupy inwestycyjne jednostek budżetowych	3 100 000
		Zakup gruntu pod budowę ulic	3 100 000		
					Gospodarka mieszkaniowa
700	70095	6050	Pozostała działalność	160 000	
			Wydatki inwestycyjne jednostek budżetowych	160 000	
			Wykonanie infrastruktury i utwardzenie terenu bazaru położonego w Markach przy ul. Paderewskiego - dokończenie	140 000	
			Zakup i montaż słupów oświetleniowych	20 000	
			Bezpieczeństwo publiczne i ochrona przeciwpożarowa	30 000	
754	75411	6300	Komendy powiatowe Państwowej Straży Pożarnej	30 000	
			Dotacja celowa na pomoc finansową udzielaną między jednostkami samorządu terytorialnego na dofinansowanie własnych zadań inwestycyjnych i zakupów inwestycyjnych	30 000	
			Dotacja na zakup samochodu dla Komendy Powiatowej Państwowej Straży Pożarnej	30 000	
			Oświata i wychowanie	12 501 000	
801	80101	6050	Szkoły podstawowe	12 501 000	
			Wydatki inwestycyjne jednostek budżetowych	4 701 000	
			Dokończenie budowy sali sportowej przy Szkole Podstawowej nr 4	4 450 000	
			Inspektorzy nadzoru i inwestorstwo zastępcze - budowa sali sportowej przy Szkole Podstawowej nr 4	95 000	
			Opracowanie programu funkcjonalno-użytkowego gimnazjum	56 000	
			Zmiana technologii kuchni wraz z modernizacją w Szkole Podstawowej nr 3	100 000	
		6060	Wydatki na zakupy inwestycyjne jednostek budżetowych	7 800 000	
		Zakup gruntu pod budowę szkoły	7 800 000		
			Gospodarka komunalna i ochrona środowiska	2 183 000	
900	90001	6050	Gospodarka ściekowa i ochrona wód	1 101 000	
			Wydatki inwestycyjne jednostek budżetowych	1 101 000	
			Budowa wodociągu w drodze bez nazwy od ul. Dobrej	50 000	
			Budowa wodociągu w ul. Jaskółczej	20 000	
			Budowa wodociągu w ul. Marsa	53 000	
			Budowa wodociągu w ul. Opolskiej	27 000	
			Budowa wodociągu w ul. Ustronie	20 000	
			Budowa wodociągu w ul. Butrymów i Kordeckiego	300 000	
			Budowa wodociągu w ul. Krasieńskiego i ul. Grażyny	181 000	
			Budowa wodociągu w ul. Spacerowej (od ul. Zielonej do ul. Krasieńskiego)	267 000	
			Droga dojazdowa do ul. Jagiełły	20 000	
			Nadzór inwestorski nad budową wodociągów	30 000	
			Projekty wodociągów	120 000	
			Zwrot wydatków dla inwestorów realizujących zadania gminy	13 000	
			90015	Oświetlenie ulic, placów i dróg	547 000
			Wydatki inwestycyjne jednostek budżetowych	547 000	
			Budowa oświetlenia w ul. Norwida	20 000	
			Budowa oświetlenia w ul. Pieniązka	14 000	
			Budowa oświetlenia w ul. Sokolej	57 000	
			Budowa oświetlenia w ul. Szydłowieckiej	10 000	
	Budowa oświetlenia w ul. Teligi	21 000			
	Budowa oświetlenia w ul. Traugutta	60 000			
	Budowa oświetlenia w ul. Pułaskiego (od Sobieskiego do Środkowej)	19 000			
	Budowa oświetlenia w ul. Grażyny	110 000			
	Nadzór inwestorski nad budową oświetlenia ulicznego	15 000			
	Projekty oświetlenia ulicznego	221 000			
	90095	Pozostała działalność	535 000		
6050	Wydatki inwestycyjne jednostek budżetowych	535 000			
Projekt i instalacja sieci monitoringu	535 000				
Razem				18 608 000	

PRZEWODNICZĄCA
Rady Miasta Marki

dr Marja Przybysz-Piwko